

تقرير احصاء المركبات التي تمتلكها اجهزة الدولة والجهات غير المرتبطة بوزارة في القطاع الحكومي
والعام والمختلط لغاية **2018/12/31**

المحتويات

| رقم الصفحة | العنوان |
|-------------------------|--|
| 1 | المقدمة |
| 1 | الخلاصة التنفيذية |
| 2-1 | المنهجية |
| 3-2 | التعاريف والمصطلحات |
| 4-3 | الاستمارة |
| 4 | جمع ومعالجة البيانات |
| 6-5 | المؤشرات الرئيسية |
| الجدول التفصيلية | |
| 7 | جدول (1): المؤشرات الرئيسية لاعداد السيارات والدراجات النارية التي تمتلكها اجهزة الدولة والجهات غير المرتبطة بوزارة في القطاع الحكومي والعام والمختلط للسنوات (2012 - 2018) |
| 8 | جدول (2): عدد السيارات والدراجات النارية التي تمتلكها اجهزة الدولة والجهات غير المرتبطة بوزارة في القطاع الحكومي والعام والمختلط حسب النوع للسنوات (2012 - 2018) |
| 10-9 | جدول (3): عدد السيارات والدراجات النارية التي تمتلكها اجهزة الدولة والجهات غير المرتبطة بوزارة في جميع القطاعات حسب النوع والوزارة لغاية 2018/12/31 |
| 13-12 | جدول (4): عدد السيارات والدراجات النارية التي تمتلكها اجهزة الدولة والجهات غير المرتبطة بوزارة في القطاع الحكومي والعام والمختلط حسب النوع والوزارة لغاية 2018/12/31 |
| 14 | جدول (5): عدد السيارات والدراجات النارية التي تمتلكها اجهزة الدولة والجهات غير المرتبطة بوزارة في القطاع الحكومي والعام والمختلط حسب النوع لغاية 2018/12/31 |
| 15 | تابع جدول (5): عدد السيارات والدراجات النارية التي تمتلكها اجهزة الدولة حسب القطاع (حكومي ، عام ، مختلط) لغاية 2018/12/31 |
| 16 | جدول (6): عدد السيارات والدراجات النارية التي تمتلكها اجهزة الدولة والجهات غير المرتبطة بوزارة في القطاع الحكومي والعام والمختلط حسب سنة الصنع لغاية 2018/12/31 |
| 17 | جدول (7): عدد السيارات والدراجات النارية التي تمتلكها اجهزة الدولة والجهات غير المرتبطة بوزارة في القطاع الحكومي والعام والمختلط حسب نوع الوقود المستخدم لغاية 2018/12/31 |
| 19-18 | جدول (8): عدد سيارات الركاب التي تمتلكها اجهزة الدولة والجهات غير المرتبطة بوزارة في القطاع الحكومي والعام والمختلط حسب الوزارة والنوع وعدد المقاعد لغاية 2018/12/31 |
| 21-20 | جدول (9): عدد سيارات اللوري الشاصي والقلاب والحوضية التي تمتلكها اجهزة الدولة والجهات غير المرتبطة بوزارة في القطاع الحكومي والعام والمختلط حسب الوزارة والنوع والحمولة لغاية 2018/12/31 |
| 29-22 | جدول (10): عدد السيارات ذات المواصفات الخاصة التي تمتلكها اجهزة الدولة والجهات غير المرتبطة بوزارة في القطاع الحكومي والعام والمختلط حسب الوزارة ونوع الاستخدام لغاية 2018/12/31 |
| 37-30 | جدول (11): عدد المعدات الاختصاصية التي تمتلكها اجهزة الدولة والجهات غير المرتبطة بوزارة في القطاع الحكومي والعام والمختلط حسب الوزارة والنوع لغاية 2018/12/31 |
| 39-38 | جدول (12): عدد المركبات المسجلة وغير المسجلة والعاملة وغير العاملة التي تمتلكها اجهزة الدولة والجهات غير المرتبطة بوزارة في القطاع الحكومي والعام والمختلط لغاية 2018/12/31 |
| 46-40 | جدول (13): عدد سيارات الركاب التي تمتلكها اجهزة الدولة والجهات غير المرتبطة بوزارة في القطاع الحكومي والعام والمختلط حسب عدد السلندرات والنوع لغاية 2018/12/31 |
| 55-47 | جدول (14): عدد سيارات الحمل التي تمتلكها اجهزة الدولة والجهات غير المرتبطة بوزارة في القطاع الحكومي والعام والمختلط حسب عدد السلندرات والنوع لغاية 2018/12/31 |
| الاشكال البيانية | |
| 8 | شكل (1): عدد سيارات الركاب والحمل والمواصفات الخاصة للسنوات (2012 - 2018) |
| 11 | شكل (2): عدد السيارات والدراجات النارية التي تمتلكها الوزارات في القطاع الحكومي والعام والمختلط لغاية 2018/12/31 |
| 11 | شكل (3): عدد السيارات والدراجات النارية التي تمتلكها الجهات غير المرتبطة بوزارة في القطاع الحكومي لغاية 2018/12/31 |
| 15 | شكل (4): عدد السيارات والدراجات النارية التي تمتلكها اجهزة الدولة حسب القطاع (حكومي ، عام ، مختلط) لغاية 2018/12/31 |
| 16 | شكل (5): عدد السيارات والدراجات النارية التي تمتلكها اجهزة الدولة والجهات غير المرتبطة بوزارة في القطاع الحكومي والعام والمختلط حسب سنة الصنع لغاية 2018/12/31 |
| 17 | شكل (6): عدد السيارات والدراجات النارية التي تمتلكها اجهزة الدولة والجهات غير المرتبطة بوزارة في القطاع الحكومي والعام والمختلط حسب نوع الوقود المستخدم لغاية 2018/12/31 |
| الملحقات | |
| 56 | استمارة وتعليمات مسح السيارات الحكومية لغاية 2018/12/31 |

1. المقدمة

تقوم مديرية إحصاءات النقل والاتصالات بتنفيذ تقرير يشمل المركبات التي تمتلكها أجهزة الدولة والجهات غير المرتبطة بوزارة في القطاع الحكومي والعام والمختلط وبشكل دوري منذ عام 1984 لذا تم إصدار آخر تقرير لسنة 2018 يتضمن التقرير مؤشرات عديدة لكافة أنواع السيارات والدراجات النارية حسب رقم الشاسي ونوع السيارة (ركاب ، حمل ، مواصفات خاصة) كذلك المعدات الاختصاصية وحسب نوع الوقود المستخدم وبلد المنشأ وماركة ولون السيارة وعدد السلندرات وسنة الصنع .

ويعد قطاع النقل والاتصالات من أهم البنى الإرتكازية لإقتصاد أي دولة لكونه مؤثر على سير مراحل وتوقيتات العملية الإنتاجية , إذ أن أي قصور يحصل في قطاع النقل سيؤثر في عملية التدفق السلعي والإنتاجي ما بين المراكز الإنتاجية والإستهلاكية وهذا ما يؤثر في عملية وضع الخطط القومية التنموية ، وتعتبر السيارات التي تمتلكها أجهزة الدولة في القطاع الحكومي والعام والمختلط وسيلة يزداد الإعتماد عليها من سنة إلى أخرى لتلبية جميع متطلبات الوزارات والجهات غير المرتبطة بوزارة بضمنها المحافظات من خلال (نقل العاملين والبضائع).

2. الخلاصة التنفيذية

أهم المؤشرات المستخرجة من تقرير إحصاء السيارات والدراجات النارية التي تمتلكها أجهزة الدولة والجهات غير المرتبطة بوزارة في القطاع الحكومي والعام والمختلط لغاية 2018/12/31.

- 1 - عدد السيارات والدراجات النارية الكلي للوزارات والجهات غير المرتبطة بوزارة وحسب التصنيف القطاعي المؤسسي (130775) مركبة .
- 2 - عدد سيارات الركاب الكلي (59361) سيارة .
- 3 - عدد سيارات الحمل الكلي (54930) سيارة .
- 4 - عدد سيارات المواصفات الخاصة الكلي (13304) سيارة .
- 5 - عدد الدراجات النارية الكلي (3180) دراجة .

3. المنهجية

ضمن خطة عمل الجهاز المركزي للإحصاء شمول كافة الوزارات والجهات غير المرتبطة بوزارة بتقرير شامل لأغراض متطلبات الجهات المستفيدة وقد أنجز الجهاز المركزي للإحصاء سنة 1984 تقريراً شاملاً للسيارات الحكومية تبعه تحديث البيانات للسنوات اللاحقة وتم إعادة التقرير سنة 1999 واعتمدت نتائجه كأساس للسنوات اللاحقة ولغرض دقة وشمول كافة أجهزة الدولة تم إنجاز تقرير جديد محدث لسنة 2012 وتم إستيفاء البيانات عن طريق إستمارة الكترونية للوصول إلى النتائج النهائية المتعلقة بأعداد وأنواع ومواصفات السيارات والمعدات الإختصاصية لكافة الوزارات والجهات غير المرتبطة بوزارة كمبادرة أولية في تطبيق الحوكمة الالكترونية بين أجهزة الدولة ولاحقاً تم إستخدام الحكومة الالكترونية لتطوير برنامج إستيفاء بيانات تقرير سنة 2014 وأصبح عن طريق الانترنت بواسطة برنامج (Dropbox) لتطوير قدرات الموظفين ويكون في نفس الوقت قاعده أساسية للتحديث سنوياً حسب آخر تحديث وكانت الإستجابة سريعة في كافة الجهات المشمولة بالتقرير من خلال إستخدام تكنولوجيا المعلومات والاتصالات لتحقيق الحكم الرشيد وتعزيز الكفاءة والشفافية والمساءلة في دقة البيانات وشموليتها ، وفي سنة 2017 تم إنجاز التقرير بأستخدام الحكومة الالكترونية وإتباع نفس منهجية تقرير سنة 2015 لإستيفاء البيانات وتجميعها في القاعدة الأساسية وإستخراج النتائج النهائية. أما في سنة 2018 فقد تم تصميم إستمارة الكترونية عن طريق الموقع الرسمي للجهاز المركزي للإحصاء من قبل دائرة تكنولوجيا المعلومات / شعبة الموقع الالكتروني وتم تصميم الإستمارة لإدخال بيانات

السيارات المحدثّة (Online) ويتم تسجيل دخول الأعضاء الى الإستمارة بإستخدام أسم المستخدم وكلمة المرور الخاصة بكل وزارة أو جهة وعند تسجيل دخول الأعضاء يتم الدخول الى إستمارة السيارات حيث تظهر نافذة فيها ثلاث إستمارات (إستمارة سيارات الركاب، إستمارة سيارات الحمل والمواصفات الخاصة، إستمارة سيارات المعدات الاختصاصية) ويتم إختيار الإستمارة حسب نوع السيارة المطلوب إدخال بياناتها. وبعد الإنتهاء من إدخال جميع بيانات السيارات المحدثّة من قبل أعضاء ارتباط الوزارات والجهات غير المرتبطة بوزارة يتم تدقيق البيانات لغرض معالجتها من الإخطاء من قبل مديرية إحصاءات النقل والإتصالات وبعد ذلك يتم تسليمها الى قسم التحليل الاحصائي بعد تزويدهم بجداول الاكسل التي تشمل مؤشرات عن نوع السيارة (ركاب ، حمل ، مواصفات خاصة) ونوع الوقوع (بنزين ، كاز) وعدد السلندرات وسنة الصنع والمعدات الاختصاصية كلاً حسب الوزارات والجهات غير المرتبطة بوزارة والقطاع ليتم بعد ذلك إصدار التقرير بالشكل النهائي بعد تضمينه بالرسومات البيانية.

ويشمل إطار التقرير جميع الوزارات والجهات غير المرتبطة بوزارة عدا (وزارة الدفاع) والتي لم تشترك في التقرير لدواعي أمنية حيث تم شمول (جهاز الامن الوطني العراقي ، المحكمة الإتحادية العليا ، مجلس القضاء الاعلى) في تقرير سنة 2017 ولم يتم شمولها في سنة 2015 لدواعي أمنية، وتم إشتراكهم في التقرير بعد الإتفاق معهم بعدم إظهار بياناتهم ودمج جميع بياناتهم في مجموع الجهات الاخرى مع إضافة وزارة الداخلية وهيئة النزاهة حفاظاً على سرية البيانات وحسب طلبهم ولتكون بيانات التقرير شاملة لكل الوزارات والجهات غير المرتبطة بوزارة للوصول الى رقم إجمالي لكل العراق .

4. التعاريف والمصطلحات

A- سيارات الركاب وتشمل :-

1. (صالون) :- يقصد بها سيارات الركاب التي عدد مقاعدها من (2-5) مقعد .
2. (ستيشن) :- هي سيارات الركاب الصالون التي يكون فيها البدن ممتد لغاية نهاية السيارة وبعضها يأخذ عدد مقاعد اكثر من الصالون حسب تصميم السيارة ومعدل عدد مقاعدها (6-9) مقعد مثل سيارات الدفع الرباعي (كيا ، هونداي ... الخ).
3. (حقلية) :- وهي السيارات المخصصة لنقل الركاب وذات محورين (دبل اكسل) سيارات الدفع الرباعي وتستخدم في الطرق الوعرة والحقول كسيارات (لاند كروز ، لاندروفر ، كالوبر ، نيسان بتروول، ارمادا الخ) .
4. (الباص) :- وهي السيارات المخصصة لنقل الركاب والتي يختلف عدد مقاعدها حسب حجم السيارة حيث يوجد سيارات باص تتراوح عدد مقاعدها (سعة ركابها) من (10 – 14) مثل سيارات الكيا وكذلك يوجد من (15 – 24) مقعد كسيارات الكوستر وكذلك (25) مقعد فما فوق كسيارات الباص (تاتا ، اتومارسان ... الخ) .

B - سيارات الحمل وتشمل :-

1. (بيك اب وفان) :- تستعمل سيارات البيك اب لنقل حمولات قليلة والتي لا تزيد حمولتها عن (2 طن) والتي يكون شكلها مغلق من الجوانب ومفتوحة من الخلف ويوجد سيارات بيك اب ذات محورين تسجل ضمن سيارات الحمل، أما سيارات الفان فتكون جميعها مغلفة كالسيارات التي تستخدم في (نقل الصحف ، الحلويات ، والمواد الغذائية ... الخ) .
2. (لوري شاصي) :- ويقصد به شاحنات نقل الحمولات والبضائع وتكون حمولتها القياسية من (3-24 طن فأكثر) واللوري الشاصي ذو بدن ثابت وقد يكون مبرد لنقل اللحوم والبيض والأسماك وما شابه ذلك .

3. (لوري قلاب) :- شاحنات ذات بدن متحرك لنقل الرمال والحصى وتكون حمولتها بين (3- 24 طن فأكثر) .

4. (لوري حوضية) :- وهي شاحنات ذات بدن على شكل إسطواني (تنكر) وهي الشاحنات التي تنقل المواد السائلة وتكون حمولتها باللتر والحوضية التي تنقل مواد صلبة مثل القير أو الإسمنت تكون وحدة قياس تلك المواد المنقولة بالطن .

C - سيارات المواصفات الخاصة :-

وهي سيارات مخصصة لأغراض أخرى غير نقل الأشخاص أو نقل البضائع مثل (الإسعاف ، الإطفاء ، رافعة ، حفارة ، ... الخ).

D- المعدات الاختصاصية :- هي عبارة عن مركبات أو معدات توضع على مركبة ذات عجلات للأغراض الإنتاجية مثل (جرافة كريد، جرافة شغل ، كرين مدقة هزازة، رافعة شوكية ، ثاقبة شوارع (نقار) ، مصفحة ، مدرعة ... الخ) .

5. الاستثمار

تم تصميم استثمارة الكترونية من قبل مديرية إحصاءات النقل والاتصالات وقد جرى إخراجها بصورة نهائية بعد التشاور مع مديريات الجهاز المركزي للإحصاء لإبداء الرأي والملاحظات وتم مناقشة الاستثمارة أيضا مع الوزارات والجهات غير المرتبطة بوزارة في سنة 2012 وتم إعتقاد تلك الاستثمارة في كتابة برنامج جديد على الـ (Access) في سنة 2013 الذي تم من خلاله إستيفاء البيانات عن طريق الانترنت (Online) مباشرة ويكون التواصل مع كافة الجهات الحكومية المشمولة عن طريق (Dropbox) وعليه أنجز تقرير سنة 2014 ويعتبر أساس في تحديث بيانات السنوات اللاحقة سنوياً حسب السنة السابقة من خلال واجهات البرنامج الجديد وهي على النحو الآتي :-

1 - القسم (A) البيانات التعريفية

1-1 A1: يتضمن بيانات تعريفية لأسماء الوزارات أو الجهات غير المرتبطة بوزارة ترمز إلكترونياً لكافة أجهزة الدولة والجهات المشمولة بالمسح .

2-1 A2: اسم التشكيل الإداري وعلى مستوى مديرية عامة ضمن الجهة المشمولة ويدخل ضمن هذا الحقل كافة التشكيلات الإدارية والمديريات التابعة لتلك الجهة .

3-1 A3 : القطاع :- الحكومي ، عام ، مختلط .

ويحتوي هذا القسم أيضا حقول تخص أنواع السيارات سواء الركاب ، الحمل ، المواصفات الخاصة ، المعدات الاختصاصية حيث يمكن التنقل بين كافة أجزاء الأستثمارة في البرنامج كذلك يمكن إضافة استثمارة جديدة أو حذف استثمارة او الوصول إلى استثمارة سابقة او لاحقة .

2- القسم (1) سيارات الركاب

يتضمن هذا القسم البيانات المطلوبة في التقرير لكل نوع من سيارات الركاب التابعة للجهة المشمولة وحسب التسلسل لإعداد السيارات التي تمتلكها تلك الجهة وحسب النوع (صالون ، ستیشن ، حقلية ، باص) حيث ترمز

الالكترونياً حسب التصنيف (الكود) المتفق عليه مع الجهات المهتمة وهي (الجهاز المركزي للإحصاء ، وزارة الداخلية ، مديرية المرور العامة ، الشركة العامة لتجارة السيارات ، الهيئة العامة للكمارك) .

3 - القسم (2) سيارات الحمل

يتضمن هذا القسم وكما ذكرنا أعلاه البيانات التي تخص سيارات الحمل وحسب النوع (بيك اب ، فان ، لوري شاصي ، لوري قلاب ، لوري حوضية طنية ، لوري حوضية لثرية) وأيضاً يتضمن هذا القسم سيارات المواصفات الخاصة وترمز حسب الكود المتفق عليه الكترونياً ولكن هذا النوع من السيارات لا تكتب لها الحمولة لان هذا النوع من السيارات ليست ركاب أو حمل .

وتم بعد ذلك تصميم هذه الاستمارة الكترونياً في الموقع الرسمي للجهاز المركزي للإحصاء من قبل دائرة تكنولوجيا المعلومات / شعبة الموقع الالكتروني لإستلام البيانات مباشرةً عن طريق الانترنت.

6. جمع ومعالجة البيانات

يتم إستيفاء البيانات الكترونياً عن طريق الانترنت بواسطة الدخول الى الموقع الرسمي للجهاز المركزي للإحصاء بإستخدام إسم المستخدم وكلمة المرور الخاصة بكل وزارة او جهة وهذا البرنامج يتم تطبيقه لأول مرة في تقرير سنة 2018, والبرنامج اعد من قبل دائرة تكنولوجيا المعلومات/ شعبة الموقع الالكتروني في الجهاز المركزي للإحصاء بالتعاون مع مديرية إحصاءات النقل والاتصالات بحيث التواصل الكترونياً مستمر لكافة أجهزة الدولة مع الجهاز المركزي للإحصاء ويتم تجميع البيانات ومعالجتها بالتعاون مع قسم التحليل الإحصائي ليتم إستخراج الجداول من قبل مديرية إحصاءات النقل والاتصالات وتوحيدها وتبويب النتائج وإستخراج المؤشرات الرئيسية لإصدار التقرير بشكله النهائي بعد تضمينه بالإشكال والرسوم البيانية التوضيحية. اما الوزارات والجهات غير المرتبطة بوزارة التي لم يظهر عليها تغيرات في عدد سياراتها حيث تم إعتداد نفس بياناتها للسنة السابقة حسب الكتب الرسمية المرسله من قبلها وهي (الخارجية، الصحة، التربية، الشباب والرياضة ، البلديات والاشغال العامة ، الاعمار والاسكان، الموارد المائية ، التخطيط، الصناعة والمعادن ، الهجرة والمهجرين ، ديوان الرقابة المالية، البنك المركزي العراقي ، ديوان الوقف الشيعي، المجمع العلمي ، ديوان الأوقاف المسيحية ، الهيئة العراقية للمصادر المشعة ، هيئة الاوراق المالية ، بيت الحكمة ، مؤسسة الشهداء، مؤسسة السجناء السياسيين ، شبكة الاعلام العراقي) ، وقد تم في بعض الوزارات والجهات غير المرتبطة بوزارة إستحداث أو إضافة تشكيلات ودوائر جديدة في هيكلها التنظيمي لم تكن سابقاً وعليه حصلت زيادة في عدد سياراتها الإجمالي إضافة الى شراء سيارات جديدة.

7. المؤشرات الرئيسية

1. أظهرت نتائج التقرير أن عدد المركبات الكلي لسنة 2018 هي (130775) مركبة مقارنة بسنة 2017 التي كانت (129205) مركبة وبنسبة ارتفاع بلغت (1.2%) كما في جدول (1) .
2. تبين أن إجمالي عدد سيارات الركاب (59361) سيارة لسنة 2018 مقارنة بسنة 2017 التي كانت (58801) سيارة وبنسبة ارتفاع بلغت (1%) كما في جدول (1) .
3. تقسم سيارات الركاب الى عدّة انواع كما في جدول (8) كالآتي:-
 - أ- سيارات الصالون التي لديها عدد مقاعد (2-5) مقعد وعددها في اجهزة الدولة (24445) سيارة شكلت نسبة (41.2%) من المجموع الكلي لسيارات الركاب.
 - ب- سيارات الستيشن التي لديها عدد مقاعد (6-9) مقعد بلغ عددها (14464) سيارة شكلت نسبة (24.4%) من المجموع الكلي لسيارات الركاب .
 - ج- سيارات الحقلية التي لديها عدد مقاعد (4-9) مقعد بلغ عددها (5835) سيارة شكلت نسبة (9.8%) من المجموع الكلي لسيارات الركاب.
 - د- سيارات الباص التي عدد مقاعدها (7-25 فاكثّر) أصبح عددها في أجهزة الدولة لسنة 2018 (14617) وبنسبة (24.6%) من المجموع الكلي لسيارات الركاب.
4. أظهرت نتائج التقرير زيادة في عدد سيارات الحمل (54930) سيارة مقارنة بسنة 2017 التي كان عددها (54276) سيارة وبنسبة ارتفاع بلغت (1.2%) كما في جدول (1).
5. تقسم سيارات الحمل الى عدّة انواع وحسب الحمولة الخاصة بها كما في جدول (9) كالآتي:-
 - أ- سيارات (بيك أب) والتي تتراوح حمولتها (1-2) طن فقد بلغ عددها (42563) سيارة وبنسبة بلغت (77.4%) من المجموع الكلي لسيارات الحمل .
 - ب- أما سيارات (الفان) التي تتراوح حمولتها (1-2) طن بلغ عددها (746) سيارة في أجهزة الدولة وشكلت نسبة (1.4%) من المجموع الكلي لسيارات الحمل.
 - ج- بلغ مجموع عدد سيارات اللوري (11621) حسب نوع الحمولة سواء الطن أو اللتر والتي بلغت نسبتها (21.2%) من المجموع الكلي لسيارات الحمل وتقسم سيارات اللوري حسب نوع البدن الخاص بها كما في جدول (9) كالآتي :-
 - لوري شاصي ذات بدن ثابت بلغ عددها (3876) سيارة لوري وبنسبة بلغت (33.3%) من المجموع الكلي لسيارات اللوري.
 - لوري قلاب ذات بدن متحرك فقد بلغ عددها (2298) لوري قلاب وبنسبة بلغت (19.8%) من المجموع الكلي لسيارات اللوري.
 - أما سيارات اللوري الحوضية التي حمولتها بالطن فقد بلغ عددها (1407) لوري وبنسبة (12.1%) من المجموع الكلي لسيارات اللوري.
 - سيارات اللوري الحوضية التي حمولتها باللتر بلغ عددها (4040) لوري وبنسبة (34.8%) من المجموع الكلي لسيارات اللوري.

6. إرتفع عدد سيارات المواصفات الخاصة لسنة 2018 الى (13304) سيارة عما كان عليه لسنة 2017 الذي كان (11971) سيارة وبنسبة ارتفاع بلغت (11.1%) كما في جدول (1) .
7. انخفض عدد الدراجات النارية سنة 2018 الى (3180) مقارنة بسنة 2017 والتي كان عددها (4157) وبنسبة انخفاض بلغت (23.5%) كما في جدول (1).
8. بلغ عدد المركبات التي يمتلكها القطاع الحكومي (94150) مركبة حيث شكلت نسبة (72%) من المجموع الكلي للمركبات , أما المركبات التي يمتلكها القطاع العام فعددها (36605) مركبة وبنسبة بلغت (28%) من المجموع الكلي للمركبات أما المركبات التي يمتلكها القطاع المختلط عددها (20) مركبة كما في جدول (5) .
9. أظهرت نتائج التقرير أن عدد المركبات التي تستخدم وقود البنزين هي (93321) مركبة وبنسبة (71.4%) من المجموع الكلي للمركبات، أما المركبات التي تستخدم وقود الديزل ظهر عددها (36812) مركبة وبنسبة (28.1%) أما السيارات التي تستخدم أنواع أخرى من الوقود غير البنزين والديزل مثل السيارات التي تعتمد على الغاز أو الطاقة الشمسية... الخ فقد بلغ عددها (642) سيارة وبنسبة (0.5%) من المجموع الكلي للمركبات كما في جدول (7).

المؤشرات الرئيسية لإعداد السيارات والسيارات والشاحنات الترابية التي تمتلكها الجهة الدولة والجهات غير المرتبطة بوزارة في القطاع الحكومي والعام والمختلط للسنوات (2018-2012)
Key Indicators on Number of Vehicles Owned By State Institutions and Non-Ministerial Agencies In Governmental, Public and Mixed Sectors For The years (2012-2018)

Table (1)

جدول (1)

| المجموع الكلي للمركبات | النوع السجلات | | | | السنة | |
|-------------------------|---------------------|----------------|------------------|------------------|--------|---------------------------------------|
| | Type of vehicles | | | | | |
| Grand total of vehicles | * الدراجات الترابية | مجموع السيارات | المواصفات الخاصة | الحمل | الركاب | |
| | Motorcycle | Total Cars | Specification | Freight vehicles | | Passenger car |
| 94,989 | - | 94,989 | 10,860 | 43,844 | 40,285 | 2012 |
| 109,775 | 2,965 | 106,810 | 11,826 | 45,368 | 49,616 | 2014 |
| 114,892 | 3,008 | 111,884 | 12,224 | 49,290 | 50,370 | 2015 |
| 129,205 | 4,157 | 125,048 | 11,971 | 54,276 | 58,801 | 2017 |
| 130,775 | 3,180 | 127,595 | 13,304 | 54,930 | 59,361 | 2018 |
| 1.2 | -23.5 | 2.0 | 11.1 | 1.2 | 1.0 | Annual rate of change (2017-2018)% |

*Motorcycles were separated in 2014, 2015, 2017 and 2018

- Data Unavailable

Vehicles = (Cars + Motorcycle)

*تم فصل الدراجات الترابية في 2014 و 2015 و 2017 و 2018

- بيانات غير متوفرة

المركبات = (السيارات + الدراجات الترابية)

عدد السيارات والدراجات النارية التي تمتلكها اجهزة الدولة والجهات غير المرتبطة بوزارة في القطاع الحكومي والعام والمختلط حسب النوع للسنوات (2012 - 2018)
 Vehicles Owned By State Institutions and Non-Ministerial Agencies in Governmental, Public and Mixed Sectors By Type For The years (2012-2018)

جدول (2) Table (2)

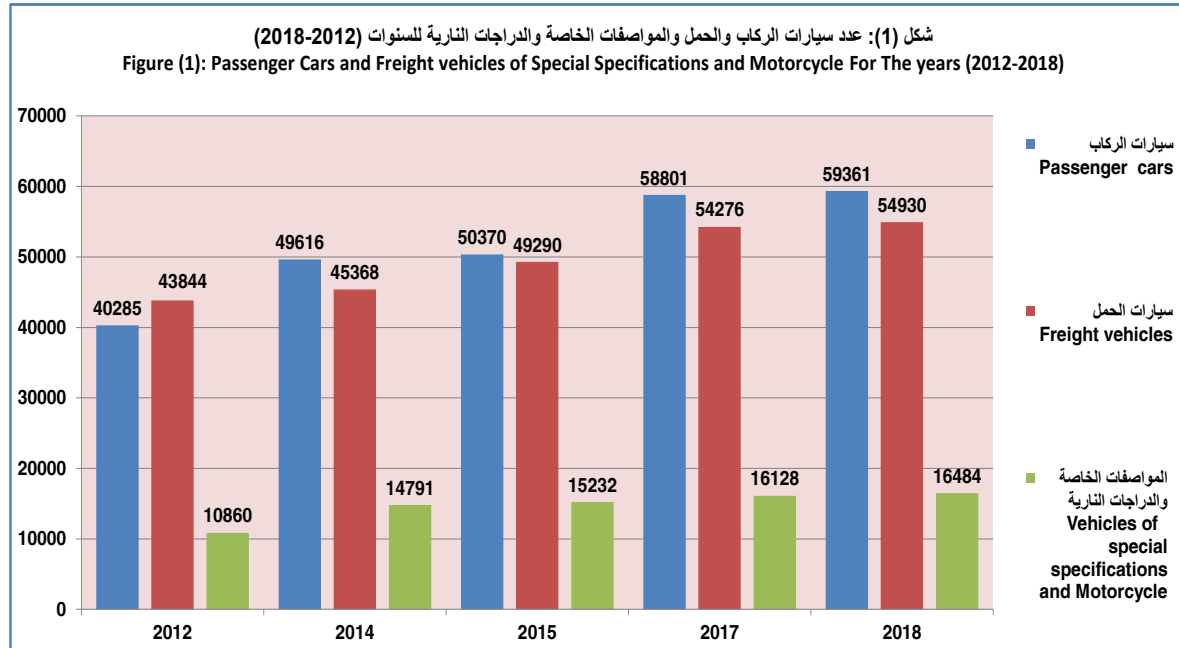
| Type | السنوات Years | | | | | النوع | | |
|------------------------------------|----------------------|-------------------|---------|---------|--------|-------------------------------|---------------------|--------------------|
| | 2018 | 2017 | 2015 | 2014 | 2012 | | | |
| Passenger cars | *Saloon & Station | 38,909 | 38,460 | 32,393 | 30,110 | 23,847 | * صالون وستيشن | |
| | Farm | 5,835 | 5,879 | 5,095 | 6,452 | 6,823 | حقلية | |
| | Bus | 14,617 | 14,462 | 12,882 | 13,054 | 9,615 | باص | |
| | Total passenger cars | 59,361 | 58,801 | 50,370 | 49,616 | 40,285 | مجموع سيارات الركاب | |
| Freight vehicles | Pick-up | 42,563 | 42,008 | 37,746 | 34,001 | 32,329 | بيك اب | |
| | Van | 746 | 691 | 644 | 591 | 219 | فان | |
| | Lorry | Flat bed truck | 3,876 | 3,858 | 3,475 | 3,228 | 4,035 | الناصي |
| | | Tipper | 2,298 | 2,299 | 2,096 | 2,097 | 1,962 | القلاب |
| | | Tank (ton+ litre) | 5,447 | 5,420 | 5,329 | 5,451 | 5,299 | الحوضية (طن + لتر) |
| | | Total lorries | 11,621 | 11,577 | 10,900 | 10,776 | 11,296 | مجموع اللوريات |
| | Total freight carr | 54,930 | 54,276 | 49,290 | 45,368 | 43,844 | مجموع سيارات الحمل | |
| Vehicles of special specifications | 13,304 | 11,971 | 12,224 | 11,826 | 10,860 | السيارات ذات المواصفات الخاصة | | |
| Total Cars | 127,595 | 125,048 | 111,884 | 106,810 | 94,989 | مجموع السيارات | | |
| **Motorcycle | 3,180 | 4,157 | 3,008 | 2,965 | - | ** الدراجات النارية | | |
| Grand total of vehicles | 130,775 | 129,205 | 114,892 | 109,775 | 94,989 | المجموع الكلي للمركبات | | |

*The saloon cars have been merged with the Station to complete the series according to the previous

* تم دمج سيارات الصالون مع الاستيشن لاكمال السلسلة حسب السابق

**Motorcycles were separated in 2014, 2015, 2017 and 2018

** تم فصل الدراجات النارية في 2014, 2015, 2017 و 2018



Note / Cars with special specifications were combined with motorcycles in 2014, 2015, 2017 and 2018 as shown in the drawing and according to the previous series

ملاحظة / تم جمع سيارات ذات المواصفات الخاصة مع الدراجات النارية في 2014 و 2015 و 2017 و 2018 وكما موضح في الرسم وحسب السلسلة السابقة

عدد السيارات والدرجات النارية التي تمتلكها أجهزة الدولة والجهات غير المرتبطة بوزارة في جميع القطاعات حسب النوع والوزن لغاية 2018/12/31
 Vehicles Owned By State Institutions and Non-Ministerial Agencies in Governmental, Public and Mixed Sectors By Type and Ministry Until 31/12/2018

جدول (3)

| Ministries | المجموع الكلي | الدرجات النارية | مجموع السيارات | السيارات ذات المواصفات الخاصة | مجموع سيارات النقل | سيارات النقل | | | | | | | سيارات الركاب | | | | | التفاصيل | | |
|--|---------------|-----------------|----------------|-------------------------------|--------------------|----------------|----------------|----------------|-------------------------------|----------------|----------------|----------------|----------------|----------------|---------------------|-------|-------|------------------------------|----------|-------|
| | | | | | | مجموع الدراجات | مجموع الدراجات | مجموع الدراجات | السيارات ذات المواصفات الخاصة | | | مجموع الدراجات | مجموع الدراجات | مجموع الدراجات | مجموع سيارات الركاب | باص | حافلة | | سيارات | صالون |
| | | | | | | | | | سيارات ذات المواصفات الخاصة | مجموع الدراجات | مجموع الدراجات | | | | | | | | | |
| Foreign | 381 | 4 | 377 | 0 | 13 | 5 | 4 | 0 | 0 | 1 | 0 | 0 | 8 | 364 | 23 | 93 | 45 | 203 | الخارجية | |
| Finance | 1,532 | 5 | 1,527 | 31 | 321 | 12 | 3 | 1 | 0 | 8 | 46 | 263 | 1,175 | 524 | 79 | 200 | 372 | المالية | | |
| Labour and Social Affairs | 961 | 2 | 959 | 3 | 225 | 8 | 3 | 2 | 1 | 2 | 0 | 217 | 731 | 509 | 35 | 58 | 129 | العمل والشؤون الاجتماعية | | |
| Health | 3,902 | 74 | 3,828 | 1,081 | 1,137 | 136 | 47 | 15 | 1 | 73 | 84 | 917 | 1,610 | 610 | 150 | 215 | 635 | الصحة | | |
| Justice | 1,431 | 9 | 1,422 | 85 | 387 | 72 | 54 | 1 | 11 | 6 | 14 | 301 | 950 | 195 | 260 | 175 | 320 | العدل | | |
| Education | 2,509 | 9 | 2,500 | 28 | 1,276 | 367 | 36 | 10 | 2 | 319 | 8 | 901 | 1,196 | 647 | 133 | 124 | 292 | التربية | | |
| Youth and Sport | 543 | 1 | 542 | 3 | 258 | 7 | 1 | 0 | 0 | 6 | 0 | 251 | 281 | 152 | 3 | 44 | 82 | الشباب والرياضة | | |
| Trade | 4,484 | 4 | 4,480 | 1,068 | 1,508 | 1,219 | 97 | 593 | 284 | 245 | 0 | 289 | 1,904 | 733 | 207 | 128 | 836 | التجارة | | |
| Culture , Tourism and Antiquities | 782 | 0 | 782 | 0 | 210 | 11 | 3 | 1 | 4 | 3 | 0 | 199 | 572 | 138 | 79 | 162 | 193 | الثقافة والسياحة والآثار | | |
| Transport | 5,647 | 1 | 5,646 | 286 | 2,306 | 1,526 | 147 | 34 | 121 | 1,224 | 37 | 743 | 3,054 | 1,870 | 193 | 333 | 658 | النقل | | |
| Municipalities and Public Works | 449 | 0 | 449 | 1 | 12 | 2 | 2 | 0 | 0 | 0 | 0 | 10 | 436 | 46 | 108 | 116 | 166 | البلديات والاطفال العامة | | |
| Construction & Housing | 4,870 | 14 | 4,856 | 360 | 2,103 | 706 | 224 | 7 | 408 | 67 | 1 | 1,396 | 2,393 | 637 | 961 | 120 | 675 | البناء والسكن | | |
| Agriculture | 2,567 | 8 | 2,559 | 89 | 1,533 | 123 | 44 | 18 | 16 | 45 | 4 | 1,406 | 937 | 297 | 260 | 187 | 193 | الزراعة | | |
| Water Resources | 4,059 | 3 | 4,056 | 504 | 2,300 | 1,064 | 429 | 90 | 398 | 147 | 0 | 1,236 | 1,252 | 297 | 233 | 390 | 332 | الموارد المائية | | |
| Oil | 10,755 | 89 | 10,666 | 2,545 | 4,869 | 1,715 | 685 | 240 | 250 | 540 | 5 | 3,149 | 3,252 | 1,591 | 481 | 818 | 362 | النفط | | |
| Planning | 459 | 0 | 459 | 8 | 113 | 3 | 0 | 0 | 2 | 1 | 1 | 109 | 338 | 30 | 12 | 95 | 201 | التخطيط | | |
| Industry & Minerals | 3,271 | 9 | 3,262 | 450 | 1,440 | 377 | 105 | 15 | 103 | 154 | 6 | 1,057 | 1,372 | 371 | 378 | 359 | 264 | الصناعة والمعادن | | |
| Higher Education & Scientific Research | 5,609 | 50 | 5,559 | 150 | 1,378 | 167 | 30 | 50 | 19 | 68 | 5 | 1,206 | 4,031 | 1,337 | 432 | 1,015 | 1,247 | التعليم العالي والبحث العلمي | | |
| Electricity | 5,295 | 154 | 5,141 | 1,069 | 2,080 | 244 | 70 | 19 | 13 | 142 | 28 | 1,808 | 1,992 | 539 | 353 | 340 | 760 | الكهرباء | | |
| Science and Technology | 723 | 0 | 723 | 41 | 308 | 28 | 9 | 2 | 8 | 9 | 0 | 280 | 374 | 50 | 88 | 9 | 227 | العلوم والتكنولوجيا | | |
| Communications | 1,424 | 0 | 1,424 | 10 | 1,068 | 71 | 38 | 0 | 0 | 33 | 320 | 677 | 346 | 50 | 178 | 0 | 118 | الاتصالات | | |
| Environment | 451 | 14 | 437 | 14 | 159 | 3 | 1 | 0 | 0 | 2 | 1 | 155 | 264 | 51 | 2 | 100 | 111 | البيئة | | |
| Migration and Displacement | 288 | 4 | 284 | 2 | 0 | 0 | 0 | 0 | 0 | 0 | 0 | 0 | 282 | 66 | 1 | 3 | 212 | الهجرة والمهجرين | | |
| Total Ministries | 62,392 | 454 | 61,938 | 7,828 | 25,004 | 7,866 | 2,032 | 1,098 | 1,641 | 3,095 | 560 | 16,578 | 29,106 | 10,763 | 4,719 | 5,036 | 8,588 | مجموع الوزارات | | |

عدد السيارات والدرجات النارية التي تمتلكها الجهة الوزارية غير المرتبطة بوزارة في جميع القطاعات حسب النوع والوزن لغاية 2018/12/31
Vehicles Owned By State Institutions and Non-Ministerial Agencies in Governmental, Public and Mixed Sectors By Type and Ministry Unit 31/12/2018

Con. Table (3)

تابع جدول (3)

| التفاصيل | المجموع الكلي | الدراجات النارية | مجموع السيارات | السيارات ذات المواصفات الخاصة | مجموع سيارات النقل | سيارات النقل | | | | | | سيارات الركاب | | | | | التفاصيل |
|---|---------------|------------------|------------------------------------|-------------------------------|--------------------|--------------------|------------------|-------------|---------------|-------|--------|----------------------|--------|--------------|--------|--------|----------------------------------|
| | | | | | | مجموع سيارات النقل | Freight carriage | | Passenger car | | | مجموع سيارات الركاب | باص | حافلة | سيارة | صان | |
| | | | | | | | مجموع التوربيات | حوضية (لتر) | حوضية (طن) | كلاي | شاصي | | | | | | |
| Grand total | Motorcycle | Total Cars | Vehicles of special specifications | Total freight carriage | Total lorries | حوضية (لتر) | حوضية (طن) | كلاي | شاصي | فان | بيك اب | Total passenger cars | Bus | Farm Station | Saloon | | |
| Non-Ministerial agency | 394 | 0 | 394 | 0 | 16 | 0 | 0 | 0 | 0 | 1 | 15 | 378 | 66 | 5 | 30 | 277 | الجهات غير المرتبطة بوزارة |
| Board of Supreme Audit | 82 | 3 | 79 | 6 | 25 | 1 | 0 | 1 | 0 | 0 | 24 | 48 | 2 | 6 | 17 | 23 | لواء الرقابة المالية |
| Central Bank of Iraq | 911 | 56 | 855 | 7 | 227 | 10 | 6 | 0 | 3 | 1 | 0 | 217 | 621 | 111 | 28 | 361 | بنك العراق المركزي |
| Sunni Endowment | 2,419 | 0 | 2,419 | 85 | 727 | 240 | 96 | 46 | 77 | 21 | 4 | 483 | 1,607 | 1,141 | 10 | 221 | ديوان الوقف السني |
| Shiite Endowment | 129 | 0 | 129 | 0 | 14 | 0 | 0 | 0 | 0 | 0 | 0 | 14 | 115 | 3 | 17 | 77 | ديوان الوقف الشيعي |
| Haji and Umra Commission | 34 | 0 | 34 | 0 | 4 | 0 | 0 | 0 | 0 | 0 | 0 | 4 | 30 | 6 | 0 | 12 | الهيئة العليا للسياحة والعمرة |
| Iraqi Academy of Sciences | 338 | 0 | 338 | 0 | 116 | 0 | 0 | 0 | 0 | 0 | 0 | 116 | 222 | 13 | 61 | 21 | المجمع العلمي العراقي |
| Independent High Electoral Commission | 43 | 0 | 43 | 0 | 9 | 0 | 0 | 0 | 0 | 0 | 0 | 9 | 34 | 9 | 0 | 10 | الطوقسية العليا المستقلة |
| Christian Independent Electoral Commission & other religions | 27 | 0 | 27 | 0 | 0 | 0 | 0 | 0 | 0 | 0 | 0 | 0 | 27 | 11 | 6 | 7 | وقف المسيحيين والديانات الاخرى |
| Iraqi Radioactive Sources Regulatory Authority | 83 | 0 | 83 | 0 | 11 | 0 | 0 | 0 | 0 | 0 | 0 | 0 | 72 | 7 | 22 | 16 | هيئة المصادر المشعة |
| National Commission For Investment | 105 | 0 | 105 | 0 | 5 | 0 | 0 | 0 | 0 | 0 | 0 | 0 | 100 | 40 | 0 | 39 | الهيئة الوطنية للاستثمار |
| Communications and Media Commission | 34 | 0 | 34 | 0 | 2 | 0 | 0 | 0 | 0 | 0 | 0 | 2 | 32 | 8 | 0 | 9 | الهيئة الاعلام والاتصالات |
| Stock Exchange Market | 119 | 0 | 119 | 0 | 1 | 1 | 0 | 1 | 0 | 0 | 0 | 0 | 118 | 27 | 22 | 32 | هيئة الاوراق المالية |
| Property Claims Commission | 26 | 0 | 26 | 0 | 3 | 0 | 0 | 0 | 0 | 0 | 0 | 3 | 23 | 4 | 12 | 0 | هيئة دعوى الملكية |
| Bait Al-Hikma | 3,932 | 28 | 3,904 | 1,608 | 1,314 | 741 | 378 | 28 | 330 | 5 | 3 | 570 | 982 | 93 | 331 | 97 | بيت الحكمة |
| Mayorality of Baghdad | 332 | 0 | 332 | 2 | 133 | 5 | 4 | 0 | 0 | 1 | 0 | 128 | 197 | 76 | 0 | 48 | موسسة الشهداء |
| Martyrs Institute | 170 | 0 | 170 | 0 | 36 | 0 | 0 | 0 | 0 | 0 | 0 | 36 | 134 | 26 | 0 | 18 | موسسة الشهداء |
| Prisoners Institute | 349 | 3 | 346 | 42 | 110 | 10 | 5 | 0 | 0 | 5 | 1 | 99 | 194 | 72 | 66 | 7 | هيئة الاطباء العراقي |
| Iraq Media Network | 171 | 0 | 171 | 0 | 15 | 0 | 0 | 0 | 0 | 0 | 0 | 15 | 156 | 21 | 4 | 46 | الهيئة الوطنية للتبليغ والاعمال |
| Accountability and Justice Commission | 470 | 0 | 470 | 141 | 121 | 29 | 26 | 1 | 2 | 0 | 8 | 84 | 208 | 107 | 8 | 85 | سلطة الطرقات المدني العراقي |
| Iraq Civil Aviation Authority | 10,168 | 90 | 10,078 | 1,891 | 2,899 | 1,037 | 515 | 77 | 412 | 33 | 17 | 1,835 | 5,298 | 1,843 | 598 | 777 | سلطة الطيران المدني العراقي |
| Total Non-Ministerial agency | 58,215 | 2,636 | 55,579 | 3,585 | 27,037 | 2,718 | 1,493 | 232 | 245 | 748 | 169 | 24,150 | 24,957 | 2,011 | 518 | 8,651 | مجموع الجهات غير المرتبطة بوزارة |
| **Total of others | 130,775 | 3,180 | 127,595 | 13,304 | 54,930 | 11,621 | 4,040 | 1,407 | 2,298 | 3,876 | 746 | 42,563 | 59,361 | 14,617 | 5,835 | 14,464 | مجموع الجهات الاخرى |
| Grand total of vehicles | | | | | | | | | | | | | | | | | المجموع الكلي للسيارات |
| Grand total of vehicles = (Total ministries + total Non-Ministerial agency + Total other entities) | | | | | | | | | | | | | | | | | |
| Vehicles = (Cars + Motorcycle) | | | | | | | | | | | | | | | | | |

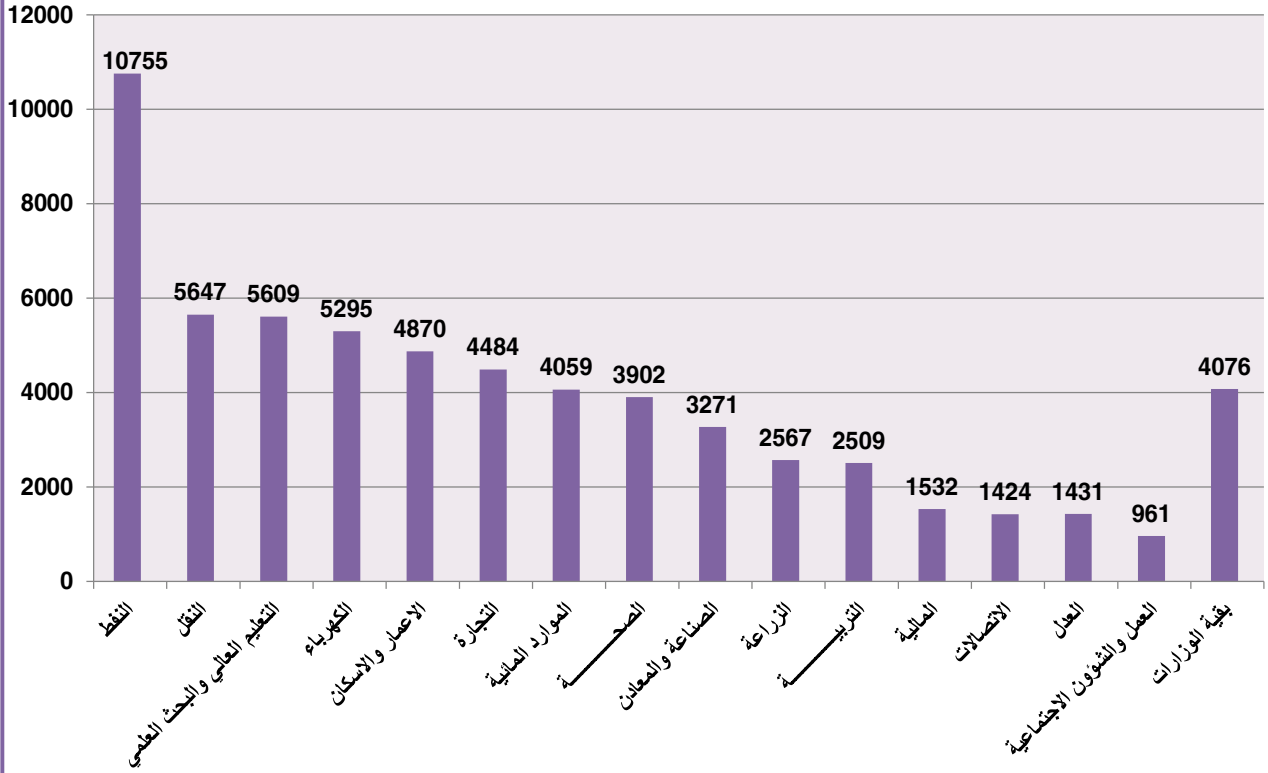
**Total of others includes (Ministry of Interior, Integrity Commission, Iraqi National Security Service, Federal Supreme Court, Higher Judicial Council)

** مجموع الجهات الاخرى يشمل (وزارة الداخلية، لجنة النزاهة، جهاز الامن القومي العراقي، الخدمة الوطنية العليا، مجلس القضاء الاعلى)

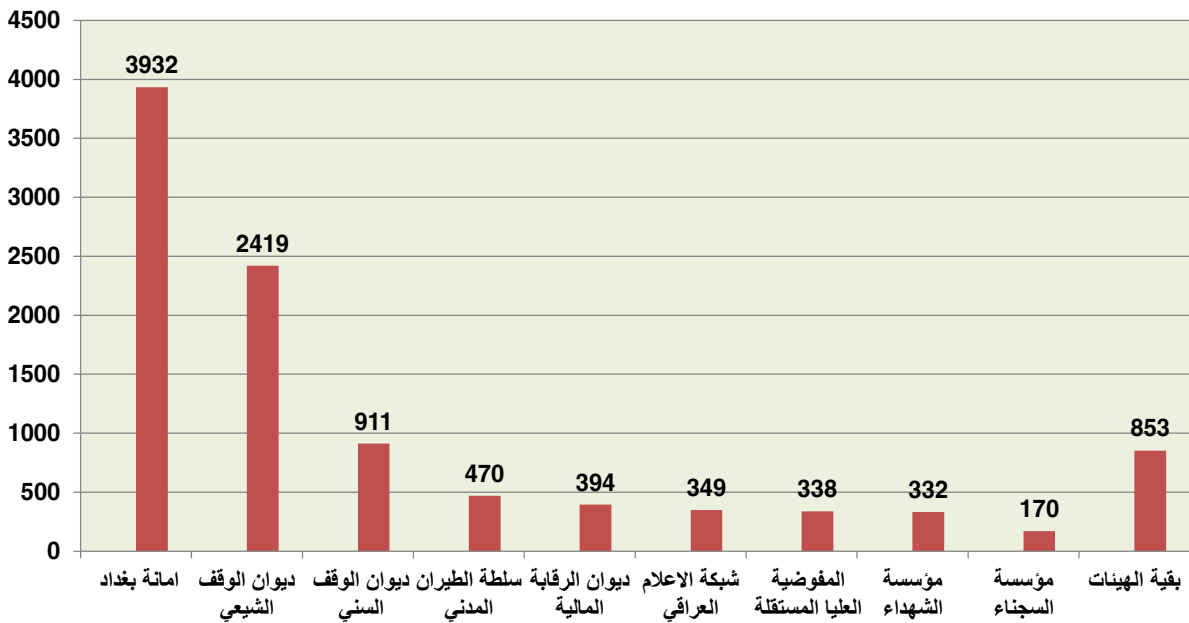
**Total of others includes (Ministry of Interior, Integrity Commission, Iraqi National Security Service, Federal Supreme Court, Higher Judicial Council)

** مجموع الجهات الاخرى يشمل (وزارة الداخلية، لجنة النزاهة، جهاز الامن القومي العراقي، الخدمة الوطنية العليا، مجلس القضاء الاعلى)

شكل (2): عدد السيارات والدراجات النارية التي تمتلكها الوزارات في القطاع الحكومي والعام والمختلط لغاية 2018/12/31
Figure (2): Vehicles Owned By Ministries in Governmental, public and Mixed Sectors Until 31/12/2018



شكل (3): عدد السيارات والدراجات النارية التي تمتلكها الجهات غير المرتبطة بوزارة في القطاع الحكومي لغاية 2018/12/31
Figure (3): Vehicles Owned By Non-Ministerial Agencies in Governmental Sector Until 31/12/2018



عدد السيارات والشاحنات الترابية التي تمتلكها أجهزة الدولة والهيئات غير المرتبطة بوزارة في القطاع الحكومي والعم والمحتفظ حسب النوع والوزارة لغاية 2018/12/31
 Vehicles Owned By State Institutions and Non-Ministerial Agencies in Governmental, Public and Mixed Sectors By Type and Ministry Until 31/12/2018

| معلومات | المجموع الكلي | الدراجات الترابية | مجموع السيارات | السيارات ذات المواصفات الخاصة | مجموع سيارات الحمل | سيارات الحمل | | | | | | | | | | سيارات الركاب | | | | | التفاصيل |
|--|----------------|-------------------|----------------|-------------------------------|--------------------|--------------------|----------------|---------------------|------------|-------|-------|----------|--------|---------------------|---------------------|---------------|-------|------------------------------|----------------|------------|----------|
| | | | | | | مجموع سيارات الحمل | مجموع اللوريات | | لوريات | | | النوريات | | | مجموع سيارات الركاب | | | | | | |
| | | | | | | | مجموع اللوريات | خوضية (تر) | خوضية (طن) | قلاب | شاصي | فان | بيك اب | مجموع سيارات الركاب | بلص | حقلية | ستيشن | صالون | | | |
| | | | | | | | | | | | | | | | | | | | مجموع اللوريات | خوضية (تر) | |
| مجموع سيارات الحمل | مجموع اللوريات | خوضية (تر) | خوضية (طن) | قلاب | شاصي | فان | بيك اب | مجموع سيارات الركاب | بلص | حقلية | ستيشن | صالون | | | | | | | | | |
| وزارات القطاع الحكومي | 381 | 4 | 377 | 0 | 13 | 5 | 4 | 0 | 0 | 1 | 0 | 8 | 364 | 23 | 93 | 45 | 203 | الخارجية | | | |
| Foreign | 381 | 4 | 377 | 0 | 13 | 5 | 4 | 0 | 0 | 1 | 0 | 8 | 364 | 23 | 93 | 45 | 203 | الخارجية | | | |
| Finance | 938 | 1 | 937 | 28 | 165 | 11 | 3 | 0 | 0 | 8 | 0 | 154 | 744 | 328 | 56 | 141 | 219 | المالية | | | |
| Labour and Social Affairs | 961 | 2 | 959 | 3 | 225 | 8 | 3 | 2 | 1 | 2 | 0 | 217 | 731 | 509 | 35 | 58 | 129 | العمل والشؤون الاجتماعية | | | |
| Health | 980 | 0 | 980 | 67 | 226 | 36 | 10 | 4 | 0 | 22 | 8 | 182 | 687 | 301 | 97 | 95 | 194 | الصحة | | | |
| Justice | 1,431 | 9 | 1,422 | 85 | 387 | 72 | 54 | 1 | 11 | 6 | 14 | 301 | 950 | 195 | 260 | 175 | 320 | العدل | | | |
| Education | 2,509 | 9 | 2,500 | 28 | 1,276 | 367 | 36 | 10 | 2 | 319 | 8 | 901 | 1,196 | 647 | 133 | 124 | 292 | التربية | | | |
| Youth and Sport | 543 | 1 | 542 | 3 | 258 | 7 | 1 | 0 | 0 | 6 | 0 | 251 | 281 | 152 | 3 | 44 | 82 | الشباب والرياضة | | | |
| Trade | 547 | 0 | 547 | 5 | 184 | 2 | 0 | 0 | 0 | 2 | 0 | 182 | 358 | 85 | 33 | 69 | 171 | التجارة | | | |
| Culture Tourism and Antiquities | 643 | 0 | 643 | 0 | 139 | 6 | 1 | 0 | 4 | 1 | 0 | 133 | 504 | 126 | 71 | 144 | 163 | الثقافة والسياحة والآثار | | | |
| Transport | 309 | 0 | 309 | 2 | 46 | 1 | 1 | 0 | 0 | 0 | 0 | 45 | 261 | 72 | 36 | 57 | 96 | النقل | | | |
| Municipalities and Public Works | 449 | 0 | 449 | 1 | 12 | 2 | 2 | 0 | 0 | 0 | 0 | 10 | 436 | 46 | 108 | 116 | 166 | البلديات والاعمال العامة | | | |
| Construction & Housing | 2,090 | 10 | 2,080 | 31 | 817 | 105 | 38 | 1 | 39 | 27 | 0 | 712 | 1,232 | 349 | 461 | 76 | 346 | الاعمار والسكان | | | |
| Agriculture | 2,161 | 8 | 2,153 | 89 | 1,343 | 111 | 44 | 17 | 5 | 45 | 3 | 1,229 | 721 | 240 | 259 | 109 | 113 | الزراعة | | | |
| Water Resources | 3,393 | 3 | 3,390 | 297 | 1,933 | 847 | 371 | 81 | 268 | 127 | 0 | 1,086 | 1,160 | 267 | 231 | 344 | 318 | الموارد المائية | | | |
| Oil | 414 | 1 | 413 | 8 | 142 | 6 | 3 | 2 | 1 | 0 | 2 | 134 | 263 | 85 | 8 | 67 | 103 | النفط | | | |
| Planning | 459 | 0 | 459 | 8 | 113 | 3 | 0 | 0 | 2 | 1 | 1 | 109 | 338 | 30 | 12 | 95 | 201 | التخطيط | | | |
| Industry & Minerals | 365 | 0 | 365 | 12 | 145 | 23 | 16 | 1 | 2 | 4 | 0 | 122 | 208 | 9 | 25 | 96 | 78 | الصناعة والمعادن | | | |
| Higher Education & Scientific Research | 5,609 | 50 | 5,559 | 150 | 1,378 | 167 | 30 | 50 | 19 | 68 | 5 | 1,206 | 4,031 | 1,337 | 432 | 1,015 | 1,247 | التعليم العالي والبحث العلمي | | | |
| Electricity | 60 | 1 | 59 | 1 | 9 | 0 | 0 | 0 | 0 | 0 | 0 | 9 | 49 | 6 | 0 | 21 | 22 | الكهرباء | | | |
| Sciences and Technology | 723 | 0 | 723 | 41 | 308 | 28 | 9 | 2 | 8 | 9 | 0 | 280 | 374 | 50 | 88 | 9 | 227 | العلوم والتكنولوجيا | | | |
| Communications | 72 | 0 | 72 | 0 | 21 | 0 | 0 | 0 | 0 | 0 | 0 | 21 | 51 | 1 | 10 | 0 | 40 | الاتصالات | | | |
| Environment | 451 | 14 | 437 | 14 | 159 | 3 | 1 | 0 | 0 | 2 | 1 | 155 | 264 | 51 | 2 | 100 | 111 | البيئة | | | |
| Migration and Displacement | 288 | 4 | 284 | 2 | 0 | 0 | 0 | 0 | 0 | 0 | 0 | 0 | 282 | 66 | 1 | 3 | 212 | الهجرة والمهاجرين | | | |
| Total Ministries | 25,776 | 117 | 25,659 | 875 | 9,299 | 1,810 | 627 | 171 | 362 | 650 | 42 | 7,447 | 15,485 | 4,975 | 2,454 | 3,003 | 5,053 | مجموع الوزارات | | | |

عدد السيارات والشاحنات القارية التي يمتلكها الجهازية والجهات غير المرتبطة بوزارة في القطاع الحكومي والعمد والمختلط حسب النوع والوزارة لغاية 2018/12/31
 Vehicles Owned By State Institutions and Non-Ministerial Agencies in Governmental, Public and Mixed Sectors By Type and Ministry Until 31/12/2018

Con. Table (4)

تاريخ جدول (4)

| التفاصيل | Grand total | Motorcycle | Total Cars | المركبات الخاصة Vehicles of special specifications | مجموع سيارات النقل Total freight carriage | سيارات النقل | | | | | | | | | | سيارات الركاب | | | | | التفاصيل |
|---|-------------|------------|------------|---|--|---------------------------------|--|---------------------------|------------|-------------------|---|------------|---------------|------------------|-----------------|---------------|--------|--------|-------------------|---|----------|
| | | | | | | Freight carriage | | | | | | | | | | Passenger car | | | | | |
| | | | | | | مجموع السيارات Total lorries | مجموع الشاحنات Total Tank lorries (litre) | شاحنة Tipper bed truck | فان Van | بيك اب Pick-up | مجموع سيارات الركاب Total passenger cars | باص Bus | حقلية Farm | ستيشن Station | صالون Saloon | | | | | | |
| Non-Ministerial agency/ Government sector | 394 | 0 | 394 | 0 | 16 | 0 | 0 | 0 | 0 | 0 | 0 | 0 | 1 | 15 | 378 | 66 | 5 | 30 | 277 | الجهات غير المرتبطة بوزارة / القطاع الحكومي | |
| Board of Supreme Audit | 82 | 3 | 79 | 6 | 25 | 1 | 0 | 1 | 0 | 0 | 0 | 0 | 0 | 24 | 48 | 2 | 6 | 17 | 23 | لواء الرقابة المالية | |
| Central Bank of Iraq | 911 | 56 | 855 | 7 | 227 | 10 | 6 | 0 | 3 | 1 | 0 | 0 | 0 | 217 | 621 | 111 | 28 | 121 | 361 | بنوك العراق المركزي | |
| Shite Endowment | 2,419 | 0 | 2,419 | 85 | 727 | 240 | 96 | 46 | 77 | 21 | 4 | 483 | 1,607 | 1,141 | 10 | 221 | 235 | 235 | ديوان الوقف السني | | |
| Hajj and Umra Commission | 129 | 0 | 129 | 0 | 14 | 0 | 0 | 0 | 0 | 0 | 0 | 0 | 14 | 115 | 3 | 17 | 18 | 77 | ديوان الوقف السني | | |
| Iraqi Academy of Sciences | 34 | 0 | 34 | 0 | 4 | 0 | 0 | 0 | 0 | 0 | 0 | 0 | 4 | 30 | 6 | 0 | 12 | 12 | 12 | | |
| Iraqi Academy of Sciences | 338 | 0 | 338 | 0 | 116 | 0 | 0 | 0 | 0 | 0 | 0 | 0 | 116 | 222 | 13 | 61 | 21 | 127 | 127 | | |
| Independent High Electoral Commission | 43 | 0 | 43 | 0 | 9 | 0 | 0 | 0 | 0 | 0 | 0 | 0 | 9 | 34 | 9 | 0 | 10 | 15 | 15 | | |
| Christian Independent Electoral Commission & other religior | 27 | 0 | 27 | 0 | 0 | 0 | 0 | 0 | 0 | 0 | 0 | 0 | 0 | 0 | 27 | 11 | 6 | 7 | 3 | | |
| Iraqi Radioactive Sources Regulatory Authority | 83 | 0 | 83 | 0 | 11 | 0 | 0 | 0 | 0 | 0 | 0 | 0 | 11 | 72 | 7 | 22 | 16 | 27 | 27 | | |
| National Commission For Investment | 105 | 0 | 105 | 0 | 5 | 0 | 0 | 0 | 0 | 0 | 0 | 0 | 5 | 100 | 40 | 0 | 39 | 21 | 21 | | |
| Communications and Media Commission | 34 | 0 | 34 | 0 | 2 | 0 | 0 | 0 | 0 | 0 | 0 | 0 | 2 | 32 | 8 | 0 | 9 | 15 | 15 | | |
| Stock Exchange Market | 119 | 0 | 119 | 0 | 1 | 0 | 1 | 0 | 0 | 0 | 0 | 0 | 1 | 118 | 27 | 22 | 32 | 37 | 37 | | |
| Property Claims Commission | 26 | 0 | 26 | 0 | 3 | 0 | 0 | 0 | 0 | 0 | 0 | 0 | 3 | 23 | 4 | 12 | 0 | 7 | 7 | | |
| Bait Al-Hikma | 3,923 | 28 | 3,895 | 1,608 | 1,308 | 741 | 378 | 28 | 330 | 5 | 3 | 564 | 979 | 93 | 331 | 97 | 458 | 458 | 458 | | |
| Mayoraty of Baghdad | 332 | 0 | 332 | 2 | 133 | 5 | 4 | 0 | 0 | 1 | 0 | 128 | 197 | 76 | 0 | 48 | 73 | 73 | 73 | | |
| Martyrs Institute | 170 | 0 | 170 | 0 | 36 | 0 | 0 | 0 | 0 | 0 | 0 | 36 | 134 | 26 | 0 | 18 | 90 | 90 | 90 | | |
| Prisoners Institute | 349 | 3 | 346 | 42 | 110 | 10 | 5 | 0 | 0 | 5 | 1 | 99 | 194 | 72 | 66 | 7 | 49 | 49 | 49 | | |
| Iraq Media Network | 171 | 0 | 171 | 0 | 15 | 0 | 0 | 0 | 0 | 0 | 0 | 15 | 156 | 21 | 4 | 46 | 85 | 85 | 85 | | |
| Accountability and Justice Commission | 470 | 0 | 470 | 141 | 121 | 29 | 26 | 1 | 2 | 0 | 8 | 84 | 208 | 107 | 8 | 8 | 85 | 85 | 85 | | |
| Iraq Civil Aviation Authority | 10,159 | 90 | 10,069 | 1,891 | 2,883 | 1,037 | 515 | 77 | 412 | 33 | 17 | 1,829 | 5,295 | 1,843 | 598 | 777 | 2,077 | 2,077 | 2,077 | | |
| Total Non-Ministerial agency | 58,215 | 2,636 | 55,579 | 3,585 | 27,037 | 2,718 | 1,493 | 232 | 245 | 748 | 169 | 24,150 | 24,957 | 2,011 | 518 | 8,651 | 13,777 | 13,777 | 13,777 | | |
| Total of others | 94,150 | 2,843 | 91,307 | 6,351 | 39,219 | 5,565 | 2,635 | 480 | 1,019 | 1,431 | 228 | 33,426 | 45,737 | 8,829 | 3,570 | 12,431 | 20,907 | 20,907 | 20,907 | | |
| Total government sector | 94,150 | 2,843 | 91,307 | 6,351 | 39,219 | 5,565 | 2,635 | 480 | 1,019 | 1,431 | 228 | 33,426 | 45,737 | 8,829 | 3,570 | 12,431 | 20,907 | 20,907 | 20,907 | | |
| Ministries /Public sector | 594 | 4 | 590 | 3 | 156 | 1 | 0 | 1 | 0 | 0 | 46 | 109 | 431 | 196 | 23 | 59 | 153 | 153 | 153 | | |
| Finance | 2,922 | 74 | 2,848 | 1,014 | 911 | 100 | 37 | 11 | 1 | 51 | 76 | 735 | 923 | 309 | 53 | 120 | 441 | 441 | 441 | | |
| Health | 3,937 | 4 | 3,933 | 1,063 | 1,324 | 1,217 | 97 | 593 | 284 | 243 | 0 | 107 | 1,546 | 648 | 174 | 59 | 665 | 665 | 665 | | |
| Trade | 139 | 0 | 139 | 0 | 71 | 5 | 2 | 1 | 2 | 0 | 66 | 68 | 12 | 8 | 18 | 30 | 30 | 30 | 30 | | |
| Culture, Tourism and Antiquities | 5,318 | 1 | 5,317 | 284 | 2,244 | 1,510 | 146 | 19 | 121 | 1,224 | 37 | 697 | 2,789 | 1,796 | 157 | 275 | 561 | 561 | 561 | | |
| Transport | 2,780 | 4 | 2,776 | 329 | 1,286 | 601 | 186 | 6 | 369 | 40 | 1 | 684 | 1,161 | 288 | 500 | 44 | 329 | 329 | 329 | | |
| Construction & Housing | 406 | 0 | 406 | 0 | 190 | 12 | 0 | 1 | 11 | 0 | 1 | 177 | 216 | 57 | 1 | 78 | 80 | 80 | 80 | | |
| Agriculture | 666 | 0 | 666 | 207 | 387 | 217 | 58 | 9 | 130 | 20 | 0 | 150 | 30 | 2 | 2 | 46 | 14 | 14 | 14 | | |
| Water Resources | 10,341 | 88 | 10,253 | 2,537 | 4,727 | 1,709 | 682 | 238 | 249 | 540 | 3 | 3,015 | 2,989 | 1,506 | 473 | 751 | 259 | 259 | 259 | | |
| Oil | 2,906 | 9 | 2,897 | 438 | 1,295 | 354 | 89 | 14 | 101 | 150 | 6 | 935 | 1,164 | 362 | 353 | 263 | 186 | 186 | 186 | | |
| Industry & Minerals | 5,235 | 153 | 5,082 | 1,068 | 2,071 | 244 | 70 | 19 | 13 | 142 | 28 | 1,799 | 1,943 | 533 | 353 | 319 | 738 | 738 | 738 | | |
| Electricity | 1,352 | 0 | 1,352 | 10 | 1,047 | 71 | 38 | 0 | 33 | 320 | 656 | 295 | 49 | 168 | 0 | 78 | 78 | 78 | 78 | | |
| Communications | 9 | 0 | 9 | 0 | 6 | 0 | 0 | 0 | 0 | 0 | 0 | 6 | 3 | 0 | 0 | 3 | 3 | 3 | 3 | | |
| Mayoraty of Baghdad | 36,605 | 337 | 36,268 | 6,953 | 16,895 | 6,041 | 1,405 | 912 | 1,279 | 2,445 | 518 | 9,136 | 13,620 | 5,786 | 2,285 | 2,032 | 3,537 | 3,537 | 3,537 | | |
| Total public sector | 36,605 | 337 | 36,268 | 6,953 | 16,895 | 6,041 | 1,405 | 912 | 1,279 | 2,445 | 518 | 9,136 | 13,620 | 5,786 | 2,285 | 2,032 | 3,537 | 3,537 | 3,537 | | |
| Ministries /Mixed sector | 20 | 0 | 20 | 0 | 16 | 15 | 0 | 15 | 0 | 0 | 0 | 1 | 4 | 2 | 0 | 1 | 1 | 1 | 1 | | |
| Transport | 20 | 0 | 20 | 0 | 16 | 15 | 0 | 15 | 0 | 0 | 0 | 1 | 4 | 2 | 0 | 1 | 1 | 1 | 1 | | |
| Total mixed sector | 20 | 0 | 20 | 0 | 16 | 15 | 0 | 15 | 0 | 0 | 0 | 1 | 4 | 2 | 0 | 1 | 1 | 1 | 1 | | |
| Total total of vehicles | 130,775 | 3,180 | 127,595 | 13,304 | 54,930 | 11,621 | 4,040 | 1,407 | 2,298 | 3,876 | 746 | 42,563 | 59,361 | 14,617 | 5,885 | 14,464 | 24,445 | 24,445 | 24,445 | | |
| المجموع الكلي للسيارات | 130,775 | 3,180 | 127,595 | 13,304 | 54,930 | 11,621 | 4,040 | 1,407 | 2,298 | 3,876 | 746 | 42,563 | 59,361 | 14,617 | 5,885 | 14,464 | 24,445 | 24,445 | 24,445 | | |
| المجموع الكلي للسيارات = (مجموع القطاع الحكومي + مجموع القطاع العام + مجموع القطاع المختلط) | 130,775 | 3,180 | 127,595 | 13,304 | 54,930 | 11,621 | 4,040 | 1,407 | 2,298 | 3,876 | 746 | 42,563 | 59,361 | 14,617 | 5,885 | 14,464 | 24,445 | 24,445 | 24,445 | | |
| Total = (Total government sector + Total public sector + Total mixed sector) | 130,775 | 3,180 | 127,595 | 13,304 | 54,930 | 11,621 | 4,040 | 1,407 | 2,298 | 3,876 | 746 | 42,563 | 59,361 | 14,617 | 5,885 | 14,464 | 24,445 | 24,445 | 24,445 | | |

عدد السيارات والدراجات النارية التي تمتلكها أجهزة الدولة والجهات غير المرتبطة بوزارة في القطاع الحكومي والقطاع المختلط حسب النوع لغاية 2018/12/31
Vehicles Owned By State Institutions and Non-Ministerial Agencies in Governmental, Public and Mixed Sectors By Type Until 31/12/2018

Table (5)

جدول (5)

| Details | المجموع الكلي | الدراجات النارية | مجموع السيارات | السيارات ذات المواصفات الخاصة | مجموع سيارات العمل | سيارات العمل | | | | | | | سيارات الركاب | | | | التفاصيل | |
|-------------------------|---------------|------------------|----------------|-------------------------------|--------------------|------------------|---------|----------------------|----------------|---------------|--------|----------------------|---------------------|--------|-------|--------|----------|--|
| | | | | | | Freight vehicles | | | | Passenger car | | | مجموع سيارات الركاب | باص | حقلية | ستيشن | | صالون |
| | | | | | | الزوريات | | | مجموع الزوريات | فان | بيك اب | Total passenger cars | | | | | | |
| Total freight carriage | Total lorries | حوضية (لتر) | حوضية (طن) | كباب | شاحنة | Van | Pick-up | Total passenger cars | Bus | Farm Station | Saloon | | | | | | | |
| Government sector | 94,150 | 2,843 | 91,307 | 6,351 | 39,219 | 5,565 | 2,635 | 480 | 1,019 | 1,431 | 228 | 33,426 | 45,737 | 8,829 | 3,570 | 12,431 | 20,907 | القطاع الحكومي |
| Public sector | 36,605 | 337 | 36,268 | 6,963 | 15,695 | 6,041 | 1,405 | 912 | 1,279 | 2,445 | 518 | 9,136 | 13,620 | 5,786 | 2,265 | 2,032 | 3,537 | القطاع العام |
| Mixed sector | 20 | 0 | 20 | 0 | 16 | 15 | 0 | 15 | 0 | 0 | 0 | 1 | 4 | 2 | 0 | 1 | 1 | القطاع المختلط |
| Grand total of vehicles | 130,775 | 3,180 | 127,595 | 13,304 | 54,930 | 11,621 | 4,040 | 1,407 | 2,298 | 3,876 | 746 | 42,563 | 59,361 | 14,617 | 5,835 | 14,464 | 24,445 | المجموع الكلي للسيارات الخفيفة = (السيارات + الدراجات النارية) |

Vehicles = (Cars + Motorcycle)

السيارات الخفيفة = (السيارات + الدراجات النارية)

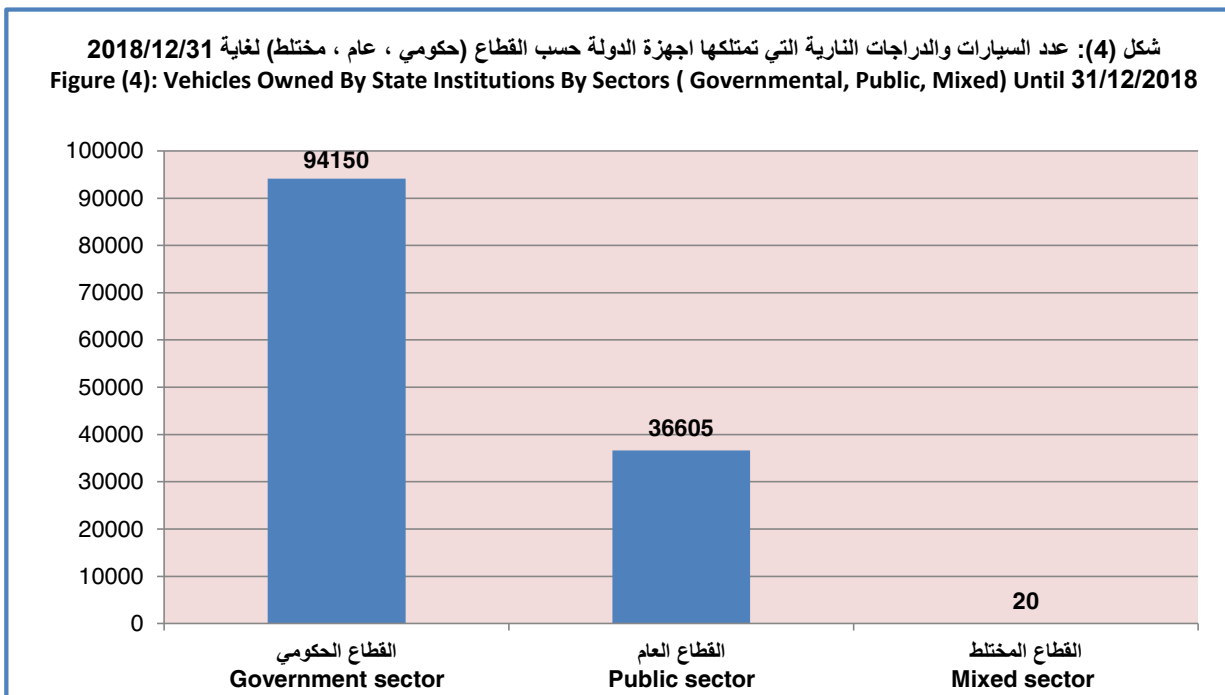
عدد السيارات والدراجات النارية التي تمتلكها أجهزة الدولة حسب القطاع (حكومي، عام، مختلط) لغاية 2018/12/31
Vehicles Owned By State Institutions By Sectors (Governmental, Public, Mixed) Until 31/12/2018

Con.Table (5)

تابع جدول (5)

| Sector | النسبة المئوية Percentage | عدد المركبات الكلي The total number of vehicles | القطاع |
|--------------------------------|------------------------------|---|-------------------------------|
| Government sector | 72.0 | 94,150 | القطاع الحكومي |
| Public sector | 28.0 | 36,605 | القطاع العام |
| Mixed sector | 0.0 | 20 | القطاع المختلط |
| Grand total of vehicles | 100 | 130,775 | المجموع الكلي للمركبات |

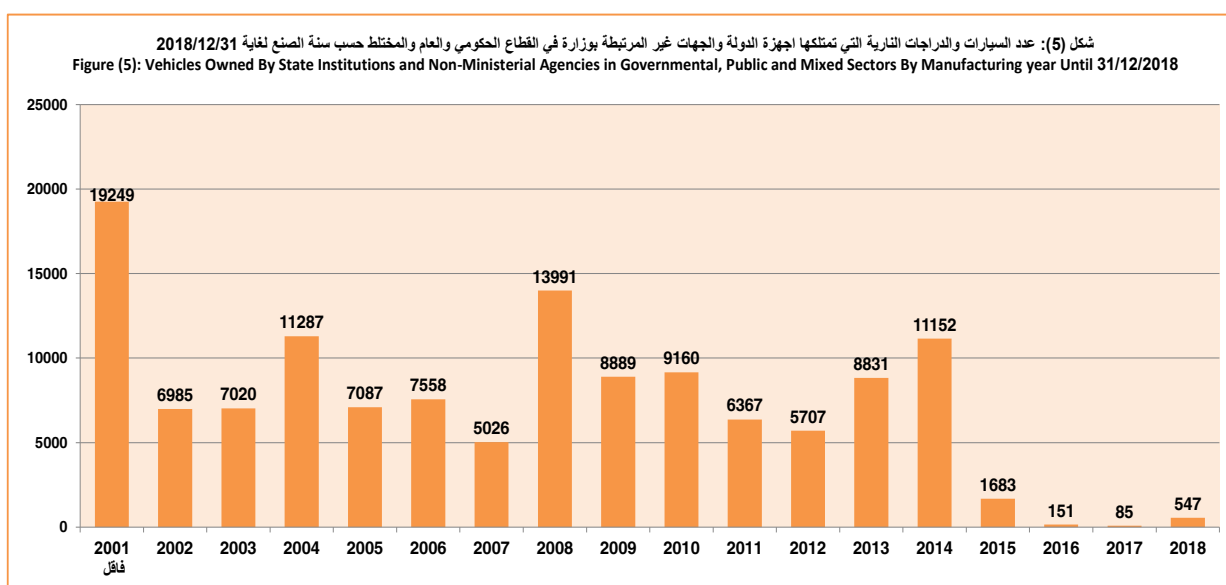
شكل (4): عدد السيارات والدراجات النارية التي تمتلكها أجهزة الدولة حسب القطاع (حكومي، عام، مختلط) لغاية 2018/12/31
 Figure (4): Vehicles Owned By State Institutions By Sectors (Governmental, Public, Mixed) Until 31/12/2018



عدد السيارات والدراجات النارية التي تمتلكها اجهزة الدولة والجهات غير المرتبطة بوزارة في القطاع الحكومي والعام والمختلط حسب سنة الصنع لغاية 2018/12/31

Vehicles Owned By State Institutions and Non-Ministerial Agencies in Governmental, Public and Mixed Sectors By Manufacturing year Until 31/12/2018

| المجموع الكلي Grand total | الدراجات النارية Motorcycle | مجموع السيارات Total Cars | السيارات ذات المواصفات الخاصة Vehicles of special specifications | مجموع سيارات الحمل Total freight carriage | سيارات الحمل Freight vehicles | | | | | | | | سيارات الركاب Passenger car | | | | | سنة الصنع Manufacturing Year |
|------------------------------|--------------------------------|------------------------------|---|--|----------------------------------|-----------------------------|--------------------------|----------------|------------------------|------------|-------------------|---|--------------------------------|---------------|------------------|-----------------|------------------------|---------------------------------|
| | | | | | مجموع اللوريات Total lorries | اللوريات Lorries | | | | فان Van | بيك اب Pick-up | مجموع سيارات الركاب Total passenger cars | باص Bus | حقلية Farm | ستيشن Station | صالون Saloon | | |
| | | | | | | حوضية (لتر) Tank (litre) | حوضية (طن) Tank (ton) | قلاب Tipper | شاصي Flat bed truck | | | | | | | | | |
| | | | | | | | | | | | | | | | | | فان Van | |
| 19,249 | 201 | 19,048 | 3,378 | 7,445 | 3,592 | 895 | 648 | 674 | 1,375 | 138 | 3,715 | 8,225 | 2,010 | 1,429 | 1,536 | 3,250 | 2001 | |
| 6,985 | 260 | 6,725 | 647 | 3,405 | 1,059 | 157 | 111 | 284 | 507 | 44 | 2,302 | 2,673 | 1,072 | 334 | 694 | 573 | 2002 | |
| 7,020 | 234 | 6,786 | 437 | 2,941 | 442 | 124 | 60 | 50 | 208 | 124 | 2,375 | 3,408 | 656 | 370 | 1,158 | 1,224 | 2003 | |
| 11,287 | 234 | 11,053 | 492 | 3,190 | 918 | 575 | 43 | 65 | 235 | 65 | 2,207 | 7,371 | 1,060 | 411 | 2,382 | 3,518 | 2004 | |
| 7,087 | 98 | 6,989 | 837 | 3,271 | 417 | 145 | 37 | 88 | 147 | 35 | 2,819 | 2,881 | 452 | 136 | 1,518 | 775 | 2005 | |
| 7,558 | 372 | 7,186 | 929 | 3,269 | 288 | 74 | 68 | 69 | 77 | 37 | 2,944 | 2,988 | 382 | 77 | 465 | 2,064 | 2006 | |
| 5,026 | 692 | 4,334 | 441 | 1,266 | 273 | 97 | 33 | 104 | 39 | 8 | 985 | 2,627 | 609 | 115 | 279 | 1,624 | 2007 | |
| 13,991 | 89 | 13,902 | 1,210 | 7,524 | 854 | 373 | 73 | 183 | 225 | 33 | 6,637 | 5,168 | 1,063 | 246 | 1,961 | 1,898 | 2008 | |
| 8,889 | 63 | 8,826 | 1,166 | 4,604 | 471 | 210 | 71 | 68 | 122 | 44 | 4,089 | 3,056 | 785 | 309 | 423 | 1,539 | 2009 | |
| 9,160 | 399 | 8,761 | 700 | 3,539 | 558 | 274 | 33 | 161 | 90 | 57 | 2,924 | 4,522 | 1,218 | 461 | 690 | 2,153 | 2010 | |
| 6,367 | 89 | 6,278 | 436 | 2,355 | 570 | 261 | 51 | 194 | 64 | 22 | 1,763 | 3,487 | 879 | 493 | 791 | 1,324 | 2011 | |
| 5,707 | 221 | 5,486 | 669 | 1,887 | 564 | 271 | 44 | 119 | 130 | 36 | 1,287 | 2,930 | 1,305 | 325 | 591 | 709 | 2012 | |
| 8,831 | 24 | 8,807 | 700 | 3,891 | 574 | 262 | 55 | 134 | 123 | 25 | 3,292 | 4,216 | 1,549 | 681 | 1,022 | 964 | 2013 | |
| 11,152 | 202 | 10,950 | 901 | 5,166 | 852 | 268 | 49 | 87 | 448 | 55 | 4,259 | 4,883 | 1,357 | 250 | 795 | 2,481 | 2014 | |
| 1,683 | 2 | 1,681 | 231 | 620 | 146 | 48 | 29 | 17 | 52 | 14 | 460 | 830 | 181 | 184 | 127 | 338 | 2015 | |
| 151 | 0 | 151 | 8 | 106 | 10 | 1 | 1 | 1 | 7 | 0 | 96 | 37 | 13 | 6 | 15 | 3 | 2016 | |
| 85 | 0 | 85 | 1 | 45 | 8 | 5 | 0 | 0 | 3 | 0 | 37 | 39 | 19 | 5 | 9 | 6 | 2017 | |
| 547 | 0 | 547 | 121 | 406 | 25 | 0 | 1 | 0 | 24 | 9 | 372 | 20 | 7 | 3 | 8 | 2 | 2018 | |
| 130,775 | 3,180 | 127,595 | 13,304 | 54,930 | 11,621 | 4,040 | 1,407 | 2,298 | 3,876 | 746 | 42,563 | 59,361 | 14,617 | 5,835 | 14,464 | 24,445 | المجموع الكلي للمركبات | |



عدد السيارات والدراجات النارية التي تمتلكها أجهزة الدولة والجهات غير المرتبطة بوزارة في القطاع الحكومي والعام والمختلط حسب نوع الوقود المستخدم لغاية 2018/12/31

Vehicles Owned By State Institutions and Non-Ministerial Agencies in Governmental, Public and Mixed Sectors By Type of Fuel Until 31/12/2018

Table (7)

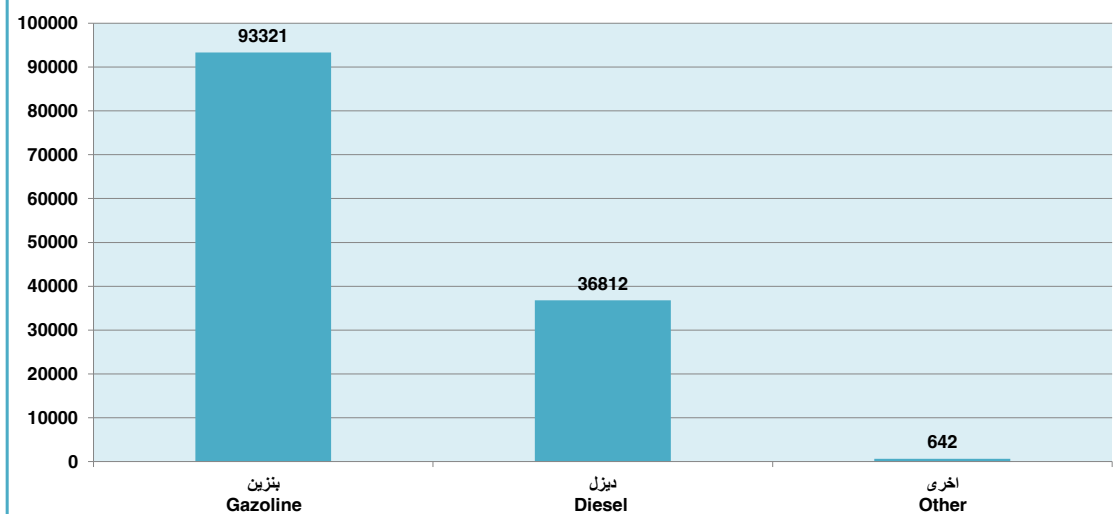
جدول (7)

| Type | نوع الوقود Fuel | | | | النوع | | |
|------------------------------------|--------------------|----------------|----------------|-------------------|--------|-------------------------------|-------------|
| | المجموع Total | أخرى Other | ديزل Diesel | بنزين Gazoline | | | |
| Passenger cars | Saloon | 24,445 | 2 | 400 | 24,043 | صالون | |
| | Station | 14,464 | 45 | 615 | 13,804 | ستيشن | |
| | Farm | 5,835 | 1 | 328 | 5,506 | حقلية | |
| | Bus | 14,617 | 18 | 7,573 | 7,026 | باص | |
| Total passenger cars | | 59,361 | 66 | 8,916 | 50,379 | مجموع سيارات الركاب | |
| Freight Vehicles | Pick-up | 42,563 | 39 | 4,865 | 37,659 | بيك أب | |
| | Van | 746 | 13 | 264 | 469 | فان | |
| | Lorries | Flat bed truck | 3,876 | 1 | 3,783 | 92 | لوري شاصي |
| | | Tipper | 2,298 | 3 | 2,280 | 15 | لوري قلاب |
| | | Tank (ton) | 1,407 | 1 | 1,367 | 39 | حوضية (طن) |
| | | Tank (litre) | 4,040 | 17 | 3,974 | 49 | حوضية (لتر) |
| Total lorries | | 11,621 | 22 | 11,404 | 195 | مجموع اللوريات | |
| Total freight carriage | | 54,930 | 74 | 16,533 | 38,323 | مجموع سيارات الحمل | |
| Vehicles of special specifications | | 13,304 | 502 | 11,251 | 1,551 | السيارات ذات المواصفات الخاصة | |
| Total Cars | | 127,595 | 642 | 36,700 | 90,253 | مجموع السيارات | |
| Motorcycle | | 3,180 | 0 | 112 | 3,068 | الدراجات النارية | |
| Grand total of vehicles | | 130,775 | 642 | 36,812 | 93,321 | المجموع الكلي للمركبات | |

Vehicles = (Cars + Motorcycle)

المركبات = (السيارات + الدراجات النارية)

شكل (6): عدد السيارات والدراجات النارية التي تمتلكها أجهزة الدولة والجهات غير المرتبطة بوزارة في القطاع الحكومي والعام والمختلط حسب نوع الوقود المستخدم لغاية 2018/12/31
Figure (6): Vehicles Owned By State Institutions and Non-Ministerial Agencies in Governmental, Public and Mixed Sectors By Type of Fuel Until 31/12/2018



عدد سيارات الركاب التي تمتلكها الجوزة الدولية والجهات غير المرتبطة بوزارة في القطاع الحكومي والعم والمختلط حسب الوزارة والنوع وعدد المقاعد الفنية 2018/12/31
Passenger Cars Owned By State Institutions and Non-Ministerial Agencies in Governmental, Public and Mixed Sectors By Ministry, Type and Number of Seats Until
31/12/2018

| Table (8) تفاصيل | مجموع سيارات الركاب Total passenger cars | مجموع الباصات Total Bus | باصات Bus | | | حقلية Farm | | | ستيشن Station | | | صالون Saloon | | | التفصيل |
|--|---|----------------------------|--|-------------------------------|------------------------------|-----------------------------|-----------------------------|-----------------------------|------------------|--|--|-----------------|--|--|------------------------------|
| | | | عدد السيارات التي لديها عدد مقاعد Cars have number of seats | عدد المقاعد (24 - 15) Seat | عدد المقاعد (14 - 7) Seat | عدد المقاعد (9 - 4) Seat | عدد المقاعد (9 - 6) Seat | عدد المقاعد (5 - 2) Seat | | | | | | | |
| وزارات القطاع الحكومي | | | | | | | | | | | | | | | |
| Ministries / Government sector | | | | | | | | | | | | | | | |
| Foreign | 364 | 23 | 0 | 10 | 13 | 93 | 45 | 203 | | | | | | | الخارجية |
| Finance | 744 | 328 | 52 | 32 | 244 | 56 | 141 | 219 | | | | | | | المالية |
| Labour and Social Affairs | 731 | 509 | 54 | 166 | 289 | 35 | 58 | 129 | | | | | | | العمل والشؤون الاجتماعية |
| Health | 687 | 301 | 46 | 5 | 250 | 97 | 95 | 194 | | | | | | | الصحة |
| Justice | 950 | 195 | 15 | 89 | 91 | 260 | 175 | 320 | | | | | | | العدل |
| Education | 1,196 | 647 | 191 | 102 | 354 | 133 | 124 | 292 | | | | | | | التربية |
| Youth & Sport | 281 | 152 | 66 | 13 | 73 | 3 | 44 | 82 | | | | | | | الشباب والرياضة |
| Trade | 358 | 85 | 0 | 31 | 54 | 33 | 69 | 171 | | | | | | | التجارة |
| Culture Tourism & Antiquities | 504 | 126 | 5 | 5 | 116 | 71 | 144 | 163 | | | | | | | الثقافة والسياحة والآثار |
| Transport | 261 | 72 | 4 | 3 | 65 | 36 | 57 | 96 | | | | | | | النقل |
| Municipalities and Public works | 436 | 46 | 0 | 11 | 35 | 108 | 116 | 166 | | | | | | | البلديات والاعمال العامة |
| Construction & Housing | 1,232 | 349 | 15 | 18 | 316 | 461 | 76 | 346 | | | | | | | الاعمار والسكن |
| Agriculture | 721 | 240 | 11 | 23 | 206 | 259 | 109 | 113 | | | | | | | الزراعة |
| Water resources | 1,160 | 267 | 20 | 22 | 225 | 231 | 344 | 318 | | | | | | | الموارد المائية |
| Oil | 263 | 85 | 28 | 16 | 41 | 8 | 67 | 103 | | | | | | | النفط |
| Planning | 338 | 30 | 0 | 10 | 20 | 12 | 95 | 201 | | | | | | | التخطيط |
| Industry and Minerals | 208 | 9 | 1 | 6 | 2 | 25 | 96 | 78 | | | | | | | الصناعة والمعادن |
| Higher Education & Scientific Research | 4,031 | 1,337 | 611 | 430 | 296 | 432 | 1,015 | 1,247 | | | | | | | التعليم العالي والبحث العلمي |
| Electricity | 49 | 6 | 0 | 2 | 4 | 0 | 21 | 22 | | | | | | | الكهرباء |
| Sciences and Technology | 374 | 50 | 9 | 5 | 36 | 88 | 9 | 227 | | | | | | | العلوم والتكنولوجيا |
| Communications | 51 | 1 | 0 | 0 | 1 | 10 | 0 | 40 | | | | | | | الاتصالات |
| Environment | 264 | 51 | 1 | 0 | 50 | 2 | 100 | 111 | | | | | | | البيئة |
| Migration & Displacement | 282 | 66 | 20 | 10 | 36 | 1 | 3 | 212 | | | | | | | الهجرة والمهاجرين |
| Total Ministries | 15,485 | 4,975 | 1,149 | 1,009 | 2,817 | 2,454 | 3,003 | 5,053 | | | | | | | مجموع الوزارات |

عدد سيارات الركب التي تمتلكها الجهة غير المرتبطة بوزارة في القطاع الحكومي والعام والمختلط حسب الوزارة والنوع وعدد المقاعد لثابتة 2018/12/31

Passenger Cars Owned By State Institutions and Non-Ministerial Agencies in Governmental, Public and Mixed Sectors By Ministry, Type and Number of Seats Until 31/12/2018

Con. Table (8)

تابع جدول (8)

| التفاصيل Details | مجموع سيارات الركب Total passenger cars | مجموع المقاعد Total Bus Seats | باص Bus | | | مقطبية Farm | | | ستيفين Station | | | صالون Saloon | | | التفاصيل |
|--|--|----------------------------------|--|----------------|---------------|--|-------------|-------------|--|-------------|-------------|--|--------|--------|-----------------------------------|
| | | | عدد السيارات التي لديها عدد مقاعد Cars have number of seats | | | عدد السيارات التي لديها عدد مقاعد Cars have number of seats | | | عدد السيارات التي لديها عدد مقاعد Cars have number of seats | | | عدد السيارات التي لديها عدد مقاعد Cars have number of seats | | | |
| | | | Seat | 25 (كافئ مقعد) | 24 - 15) مقعد | 14 - 7) مقعد | 9 - 4) مقعد | 9 - 6) مقعد | 5 - 2) مقعد | 9 - 6) مقعد | 6 - 3) مقعد | 5 - 2) مقعد | | | |
| الجهات غير المرتبطة بوزارة / القطاع الحكومي | | | | | | | | | | | | | | | |
| Non-Ministerial agencies / Governmental sector | 378 | 66 | 0 | 0 | 0 | 66 | 5 | 30 | 277 | 23 | 361 | 235 | 12 | 277 | يونان الزرقية المدنية |
| Supreme Auditing Board | 48 | 2 | 0 | 0 | 0 | 2 | 6 | 17 | 23 | 17 | 23 | 17 | 23 | 23 | البنك المركزي العراقي |
| Central Bank of Iraq | 621 | 111 | 13 | 9 | 89 | 28 | 121 | 361 | 361 | 121 | 361 | 235 | 12 | 361 | موران الوقت الشعبي |
| Sunni Endowment | 1,607 | 1,141 | 729 | 148 | 284 | 170 | 10 | 221 | 235 | 170 | 235 | 170 | 77 | 235 | ديوان الوقت الشعبي |
| Shiite Endowment | 115 | 3 | 0 | 0 | 3 | 17 | 3 | 18 | 18 | 18 | 18 | 18 | 18 | 18 | الهيئة العليا للبحوث والدراسة |
| Haji and Uma Commission | 30 | 6 | 0 | 0 | 6 | 0 | 0 | 12 | 12 | 12 | 12 | 12 | 12 | 12 | المجمع العلمي العراقي |
| Iraqi Academy of Sciences | 222 | 13 | 0 | 4 | 9 | 61 | 21 | 21 | 127 | 21 | 127 | 127 | 127 | 127 | المؤسسة العليا المستقلة |
| Independent High Electoral Commission | 34 | 9 | 0 | 0 | 9 | 0 | 0 | 10 | 15 | 10 | 15 | 15 | 15 | 15 | ارقاف المسيحيين واليهوديات الاخرى |
| Christian Endowment & other religions | 27 | 11 | 0 | 1 | 10 | 6 | 7 | 7 | 3 | 7 | 3 | 3 | 3 | 3 | هيئة المصالح الشعبية |
| Iraqi Radioactive Sources Regulatory Authority | 72 | 7 | 3 | 0 | 4 | 22 | 16 | 16 | 21 | 16 | 21 | 21 | 21 | 21 | الهيئة الوطنية للتحقيقات الاخرى |
| National Commission For Investment | 100 | 40 | 0 | 0 | 40 | 0 | 0 | 39 | 27 | 39 | 27 | 27 | 27 | 27 | هيئة الاحكام والاضرابات |
| Communications and Media Commission | 32 | 8 | 0 | 0 | 8 | 0 | 0 | 9 | 15 | 9 | 15 | 15 | 15 | 15 | هيئة الاحكام والاضرابات |
| Stock Exchange Market | 118 | 27 | 0 | 0 | 27 | 22 | 32 | 32 | 37 | 32 | 37 | 37 | 37 | 37 | هيئة الاحكام والاضرابات |
| Property Claims Commission | 23 | 4 | 0 | 0 | 4 | 12 | 4 | 0 | 7 | 4 | 7 | 7 | 7 | 7 | هيئة دعوى الملكية |
| Bait Al-Hikma | 979 | 93 | 11 | 19 | 63 | 331 | 8 | 97 | 458 | 97 | 458 | 458 | 458 | 458 | امانة بغداد |
| Mayorality of Baghdad | 197 | 76 | 0 | 1 | 75 | 0 | 0 | 48 | 73 | 48 | 73 | 73 | 73 | 73 | مؤسسة البغداد |
| Martyrs Institute | 134 | 26 | 0 | 1 | 25 | 0 | 18 | 18 | 90 | 18 | 90 | 90 | 90 | 90 | مؤسسة البغداد |
| Prisoners Institute | 194 | 72 | 2 | 12 | 58 | 66 | 7 | 7 | 49 | 58 | 49 | 49 | 49 | 49 | شبكة الاعلام العراقي |
| Iraq Media Network | 156 | 21 | 0 | 0 | 21 | 4 | 4 | 46 | 85 | 46 | 85 | 85 | 85 | 85 | شبكة الاعلام العراقي |
| Accountability and Justice Commission | 208 | 107 | 36 | 32 | 39 | 8 | 8 | 8 | 85 | 39 | 85 | 85 | 85 | 85 | الهيئة الوطنية للمساواة والعدالة |
| Iraq Civil Aviation Authority | 5,295 | 1,843 | 794 | 227 | 822 | 588 | 777 | 777 | 2,077 | 822 | 2,077 | 2,077 | 2,077 | 2,077 | سلطة الطيران المدني العراقي |
| Total Non-Ministerial agency | 24,957 | 2,011 | 374 | 696 | 941 | 518 | 8,651 | 8,651 | 13,777 | 941 | 13,777 | 13,777 | 13,777 | 13,777 | *مجموع الجهات غير المرتبطة بوزارة |
| **Total of others | 45,737 | 8,829 | 2,317 | 1,932 | 4,580 | 3,570 | 12,431 | 12,431 | 20,907 | 4,580 | 20,907 | 20,907 | 20,907 | 20,907 | *مجموع الجهات الاخرى |
| مجموع القطاع الحكومي | | | | | | | | | | | | | | | |
| وزارات القطاع العام | | | | | | | | | | | | | | | |
| Ministries / Public sector | 431 | 196 | 38 | 35 | 123 | 23 | 59 | 153 | 153 | 123 | 153 | 153 | 153 | 153 | وزارات القطاع العام |
| Finance | 923 | 309 | 25 | 15 | 289 | 53 | 120 | 441 | 441 | 289 | 441 | 441 | 441 | 441 | المالية |
| Health | 1,546 | 648 | 280 | 206 | 162 | 174 | 59 | 665 | 665 | 162 | 665 | 665 | 665 | 665 | الصحة |
| Trade | 68 | 12 | 0 | 7 | 5 | 8 | 18 | 30 | 30 | 5 | 30 | 30 | 30 | 30 | التجارة |
| Culture, Tourism and Antiquities | 2,789 | 1,796 | 1,407 | 142 | 247 | 157 | 275 | 561 | 561 | 142 | 561 | 561 | 561 | 561 | الثقافة والسياحة والتراث |
| Transport | 1,161 | 288 | 114 | 114 | 164 | 500 | 44 | 329 | 329 | 114 | 329 | 329 | 329 | 329 | النقل |
| Construction & Housing | 216 | 57 | 5 | 4 | 48 | 1 | 78 | 80 | 80 | 4 | 80 | 80 | 80 | 80 | الاعمار والسكان |
| Agriculture | 92 | 30 | 2 | 1 | 27 | 2 | 46 | 14 | 14 | 2 | 14 | 14 | 14 | 14 | الزراعة |
| Water Resources | 2,989 | 1,506 | 750 | 252 | 504 | 473 | 751 | 259 | 259 | 252 | 259 | 259 | 259 | 259 | الموارد المائية |
| Oil | 1,164 | 362 | 184 | 69 | 109 | 353 | 283 | 186 | 186 | 69 | 186 | 186 | 186 | 186 | النفط |
| Industry & Minerals | 1,943 | 533 | 89 | 92 | 352 | 353 | 319 | 738 | 738 | 92 | 738 | 738 | 738 | 738 | الصناعة والمعادن |
| Electricity | 295 | 49 | 11 | 12 | 26 | 168 | 0 | 78 | 78 | 12 | 78 | 78 | 78 | 78 | الكهرباء |
| Communications | 3 | 0 | 0 | 0 | 0 | 0 | 0 | 3 | 3 | 0 | 3 | 3 | 3 | 3 | الاتصالات |
| Mayorality of Baghdad | 13,620 | 5,786 | 2,801 | 949 | 2,036 | 2,265 | 2,032 | 3,537 | 3,537 | 949 | 3,537 | 3,537 | 3,537 | 3,537 | الامانة بغداد |
| Total Public sector | 59,361 | 14,617 | 5,119 | 2,881 | 6,617 | 5,835 | 14,464 | 24,445 | 24,445 | 2,881 | 24,445 | 24,445 | 24,445 | 24,445 | مجموع القطاع العام |
| وزارات القطاع المختلط | | | | | | | | | | | | | | | |
| Ministries / Mixed sector | 4 | 2 | 1 | 0 | 1 | 0 | 1 | 1 | 1 | 0 | 1 | 1 | 1 | 1 | وزارات القطاع المختلط |
| Transport | 4 | 2 | 1 | 0 | 1 | 0 | 1 | 1 | 1 | 0 | 1 | 1 | 1 | 1 | النقل |
| Total mixed sector | 4 | 2 | 1 | 0 | 1 | 0 | 1 | 1 | 1 | 0 | 1 | 1 | 1 | 1 | مجموع القطاع المختلط |
| *Grand total for cars | 59,361 | 14,617 | 5,119 | 2,881 | 6,617 | 5,835 | 14,464 | 24,445 | 24,445 | 2,881 | 24,445 | 24,445 | 24,445 | 24,445 | *مجموع الكلي للسيارات |
| مجموع القطاع المختلط | | | | | | | | | | | | | | | |
| Total = (Total government sector + Total public sector + Total mixed sector) | | | | | | | | | | | | | | | |
| **Total of others includes (Ministry of Interior, Integrity Commission, Iraqi National Security Service, Federal Supreme Court, Higher Judicial Council) | | | | | | | | | | | | | | | |

مجموع الجهات الاخرى يشمل (وزارة الداخلية، هيئة النزاهة، جهاز الامن الوطني العراقي، المحكمة الاتحادية العليا، مجلس القضاء الاعلى)

عدد السيارات ذات المواصفات الخاصة التي تمتلكها أجهزة الدولة والجهات غير المرتبطة بوزارة في القطاع الحكومي والعام والمختلط حسب الوزارة ونوع الاستخدام لغاية 2018/12/31
Number of Vehicles of Special Specifications Owned By State Institutions and Non-Ministerial Agencies in Governmental, Public and Mixed sectors By Ministry and Type of Use Until 31/12/2018

Con: Table (10) 1

تابع جدول (10) 1

| Ministries / Government sector | المجموع Total | جرار (توكور) Tractor | حاصدة Reaping machine | رأس قاطرة Driver cab | قطار حفرة Excavator | براد Reefer | ساحية الامعة Luggage puller | ساحية قطرات Aircraft puller | سلم Ramp | مضخة قطرات Aircraft operator | خريطة كرساتلية كوثريرت Concrete | مركبة تخطيط الشوارع Street lining | التفاصيل | |
|--|------------------|----------------------------|-----------------------------|-------------------------|------------------------|----------------|-----------------------------------|-----------------------------------|-------------|------------------------------------|---------------------------------------|---|------------------------------|-------------------------|
| | | | | | | | | | | | | | | وزارات / القطاع الحكومي |
| Finance | 0 | 0 | 0 | 0 | 0 | 0 | 0 | 0 | 0 | 0 | 0 | 0 | 0 | المالية |
| Labour and Social Affairs | 0 | 0 | 0 | 0 | 0 | 0 | 0 | 0 | 0 | 0 | 0 | 0 | العمل والشؤون الاجتماعية | |
| Health | 37 | 0 | 0 | 0 | 0 | 37 | 0 | 0 | 0 | 0 | 0 | 0 | الصحة | |
| Justice | 1 | 0 | 0 | 0 | 0 | 1 | 0 | 0 | 0 | 0 | 0 | 0 | العدل | |
| Education | 3 | 2 | 0 | 0 | 0 | 1 | 0 | 0 | 0 | 0 | 0 | 0 | التربية | |
| Youth & Sport | 0 | 0 | 0 | 0 | 0 | 0 | 0 | 0 | 0 | 0 | 0 | 0 | الشباب والرياضة | |
| Trade | 0 | 0 | 0 | 0 | 0 | 0 | 0 | 0 | 0 | 0 | 0 | 0 | التجارة | |
| Transport | 0 | 0 | 0 | 0 | 0 | 0 | 0 | 0 | 0 | 0 | 0 | 0 | النقل | |
| Municipalities and Public works | 1 | 0 | 0 | 1 | 0 | 0 | 0 | 0 | 0 | 0 | 0 | 0 | البلديات والأعمال العامة | |
| Construction & Housing | 13 | 0 | 0 | 2 | 0 | 0 | 0 | 0 | 0 | 0 | 0 | 11 | الإسكان والأعمال | |
| Agriculture | 31 | 0 | 0 | 0 | 0 | 28 | 0 | 0 | 0 | 3 | 0 | 0 | الزراعة | |
| Water resources | 21 | 1 | 0 | 1 | 0 | 0 | 5 | 0 | 0 | 0 | 14 | 0 | الموارد المائية | |
| Oil | 0 | 0 | 0 | 0 | 0 | 0 | 0 | 0 | 0 | 0 | 0 | 0 | النفط | |
| Planning | 2 | 0 | 0 | 0 | 0 | 2 | 0 | 0 | 0 | 0 | 0 | 0 | التخطيط | |
| Industry and Minerals | 3 | 0 | 0 | 0 | 0 | 3 | 0 | 0 | 0 | 0 | 0 | 0 | الصناعة والمعادن | |
| Higher Education & Scientific Research | 32 | 27 | 1 | 0 | 0 | 1 | 3 | 0 | 0 | 0 | 0 | 0 | التعليم العالي والبحث العلمي | |
| Electricity | 0 | 0 | 0 | 0 | 0 | 0 | 0 | 0 | 0 | 0 | 0 | 0 | الكهرباء | |
| Sciences and Technology | 17 | 11 | 3 | 3 | 0 | 0 | 0 | 0 | 0 | 0 | 0 | 0 | العلوم والتكنولوجيا | |
| Environment | 0 | 0 | 0 | 0 | 0 | 0 | 0 | 0 | 0 | 0 | 0 | 0 | البيئة | |
| Migration & Displacement | 0 | 0 | 0 | 0 | 0 | 0 | 0 | 0 | 0 | 0 | 0 | 0 | الهجرة والمهجرين | |
| Total Ministries | 161 | 41 | 4 | 7 | 0 | 73 | 8 | 0 | 0 | 3 | 14 | 11 | مجموع الوزارات | |

عدد السيارات ذات المواصفات الخاصة التي تمتلكها أجهزة الدولة والجهات غير المرتبطة بوزارة في القطاع الحكومي والقطاع الخاص حسب الوزارة ونوع الاستخدام لغاية 2018/2/31
Number of Vehicles of Special Specifications Owned By State Institutions and Non-Ministerial Agencies In Governmental, Public and Mixed sectors By Ministry and Type of Use Until 31/12/2018

Con.Table (10) 2

تابع جدول 2 (10)

| التفاصيل | السيارات | اطفاية | وزنية صليح متحركة | مخارطة لحام (Welder) | حامله كرين | رافعة | حظيرة | تنظيف طرق | كاسية نظايات | كاسية شوارع | غاسلة شوارع | مركبة صب الاسفلت | مستلزمات جاري | المجموع | القطاع |
|--|-----------|--------|-----------------------|----------------------------|------------|-------|-----------|--------------|--------------|----------------|----------------|------------------|---------------------------|---------|--|
| Details | Ambulance | Fire | Moving repair vehicle | Soldering Machine (Welder) | Crane | Winch | Excavator | Road cleaner | Trash truck | Street sweeper | Street cleaner | Paving vehicles | Sewage cleaning equipment | Total | Non-Ministerial agency / Government sector |
| الجهات غير المرتبطة بوزارة / القطاع الحكومي | 0 | 0 | 0 | 0 | 0 | 0 | 0 | 0 | 0 | 0 | 0 | 0 | 0 | 0 | القطاع الحكومي |
| البنك المركزي العراقي | 0 | 0 | 0 | 0 | 0 | 0 | 0 | 0 | 2 | 0 | 0 | 0 | 0 | 7 | بنك المركزي العراقي |
| ديوان الوقف السني | 1 | 0 | 0 | 0 | 3 | 0 | 0 | 0 | 0 | 0 | 0 | 0 | 0 | 7 | ديوان الوقف السني |
| ديوان الوقف الشيعي | 0 | 6 | 0 | 0 | 9 | 0 | 0 | 0 | 6 | 0 | 0 | 0 | 4 | 37 | ديوان الوقف الشيعي |
| امانة بغداد | 0 | 1 | 24 | 0 | 35 | 146 | 33 | 13 | 630 | 59 | 28 | 15 | 330 | 1,314 | امانة بغداد |
| مؤسسة المياه | 0 | 0 | 0 | 0 | 0 | 0 | 0 | 0 | 0 | 0 | 0 | 0 | 0 | 0 | مؤسسة المياه |
| شعبة الاعلام العراقي | 0 | 0 | 2 | 0 | 3 | 0 | 0 | 0 | 1 | 0 | 0 | 0 | 0 | 6 | شعبة الاعلام العراقي |
| سلطة الطيران المدني العراقي | 0 | 0 | 1 | 0 | 0 | 0 | 2 | 0 | 8 | 18 | 0 | 0 | 0 | 80 | سلطة الطيران المدني العراقي |
| مجموع الجهات غير المرتبطة بوزارة | 26 | 46 | 27 | 4 | 50 | 146 | 35 | 13 | 647 | 77 | 28 | 15 | 334 | 1,444 | مجموع الجهات غير المرتبطة بوزارة |
| مجموع الجهات الاخرى | 253 | 960 | 174 | 174 | 158 | 87 | 16 | 0 | 28 | 0 | 0 | 0 | 2 | 1,682 | مجموع الجهات الاخرى |
| مجموع القطاع الحكومي | 336 | 1,068 | 226 | 6 | 245 | 309 | 76 | 15 | 740 | 82 | 29 | 15 | 365 | 3,512 | مجموع القطاع الحكومي |
| وزارات القطاع العام | | | | | | | | | | | | | | | وزارات القطاع العام |
| البلدية | 0 | 0 | 0 | 0 | 0 | 1 | 0 | 0 | 0 | 0 | 0 | 0 | 0 | 1 | البلدية |
| المحكمة | 803 | 1 | 8 | 0 | 5 | 1 | 0 | 0 | 11 | 0 | 0 | 0 | 0 | 829 | المحكمة |
| النجرة | 1 | 6 | 3 | 0 | 0 | 72 | 0 | 0 | 0 | 0 | 0 | 0 | 0 | 82 | النجرة |
| النقل | 0 | 13 | 4 | 0 | 4 | 133 | 3 | 1 | 7 | 1 | 0 | 0 | 5 | 171 | النقل |
| الاصغر والاعوان | 0 | 0 | 5 | 0 | 1 | 17 | 4 | 0 | 0 | 0 | 0 | 0 | 0 | 27 | الاصغر والاعوان |
| الزراعة | 0 | 0 | 0 | 0 | 0 | 0 | 0 | 0 | 0 | 0 | 0 | 0 | 0 | 0 | الزراعة |
| الموارد المائية | 0 | 0 | 3 | 0 | 0 | 2 | 138 | 0 | 0 | 0 | 0 | 0 | 0 | 143 | الموارد المائية |
| النظ | 158 | 349 | 72 | 0 | 148 | 38 | 7 | 0 | 58 | 26 | 0 | 0 | 4 | 860 | النظ |
| الصناعة والمعادن | 29 | 62 | 10 | 0 | 23 | 37 | 5 | 0 | 21 | 2 | 0 | 0 | 0 | 189 | الصناعة والمعادن |
| الكهرباء | 66 | 156 | 66 | 1 | 179 | 423 | 39 | 0 | 3 | 2 | 0 | 0 | 0 | 935 | الكهرباء |
| الاتصالات | 0 | 0 | 5 | 0 | 5 | 0 | 0 | 0 | 0 | 0 | 0 | 0 | 0 | 10 | الاتصالات |
| مجموع القطاع العام | 1,057 | 587 | 176 | 1 | 365 | 724 | 196 | 1 | 100 | 31 | 0 | 0 | 9 | 3,247 | مجموع القطاع العام |
| وزارات القطاع المختلط | | | | | | | | | | | | | | | وزارات القطاع المختلط |
| النقل | 0 | 0 | 0 | 0 | 0 | 0 | 0 | 0 | 0 | 0 | 0 | 0 | 0 | 0 | النقل |
| مجموع القطاع المختلط | 0 | 0 | 0 | 0 | 0 | 0 | 0 | 0 | 0 | 0 | 0 | 0 | 0 | 0 | مجموع القطاع المختلط |
| المجموع الكلي للسيارات | 1,393 | 1,655 | 402 | 7 | 610 | 1,033 | 272 | 16 | 840 | 113 | 29 | 15 | 374 | 6,759 | المجموع الكلي للسيارات |
| *Total = (Total government sector +Total public sector +Total mixed sector) | | | | | | | | | | | | | | | *Total = (Total government sector +Total public sector +Total mixed sector) |

عدد السيارات ذات المواصفات الخاصة التي تمتلكها الجهات الجوية الوطنية والجهات غير المرتبطة بوزارة في القطاع الحكومي والعام والمختلط حسب الوزارة ونوع الاستخدام الفنية 2018/12/31
Number of Vehicles of Special Specifications Owned By State Institutions and Non-Ministerial Agencies in Governmental, Public and Mixed sectors By Ministry and Type of Use Unit 31/12/2018

Con.Table (10) 3

تابع جدول (10) 3

| التفاصيل | المجموع Total | جرار (تريكتور) Tractor | حصادة Reaping machine | رأس قاطرة Driver cab | قطرة مخبئة Excavator | براد Reeler | ساحية انبئة Luggage puller | ساحية طائرات Aircraft puller | سلم طائرات Ramp | مشقة طائرات Aircraft operator | خبيطة فرنسية كوتكوت Concrete | مركبة تخطيط الطوارخ Street liming | التفاصيل |
|---|------------------|---------------------------|-----------------------------|-------------------------|-------------------------|----------------|----------------------------------|------------------------------------|--------------------|-------------------------------------|------------------------------------|--|---|
| | | | | | | | | | | | | | |
| Non-Ministerial agency / Government sector | | | | | | | | | | | | | |
| Central Bank of Iraq | 0 | 0 | 0 | 0 | 0 | 0 | 0 | 0 | 0 | 0 | 0 | 0 | الجهات غير المرتبطة بوزارة / القطاع الحكومي |
| Suml Endowment | 0 | 0 | 0 | 0 | 0 | 0 | 0 | 0 | 0 | 0 | 0 | 0 | البنك المركزي العراقي |
| Shiite Endowment | 42 | 0 | 0 | 14 | 0 | 9 | 0 | 0 | 0 | 0 | 19 | 0 | ديوان الوقف الشيعي |
| Mayorality of Baghdad | 54 | 13 | 2 | 0 | 0 | 2 | 14 | 0 | 0 | 0 | 20 | 3 | الجهة بغداد |
| Martyrs Institute | 1 | 1 | 0 | 0 | 0 | 0 | 0 | 0 | 0 | 0 | 0 | 0 | مؤسسة الشهداء |
| Iraq Media Network | 6 | 0 | 0 | 6 | 0 | 0 | 0 | 0 | 0 | 0 | 0 | 0 | شبكة الاعلام العراقي |
| Iraq Civil Aviation Authority | 2 | 0 | 0 | 0 | 0 | 0 | 0 | 0 | 0 | 0 | 0 | 2 | سلطة الطيران المدني العراقي |
| Total Non-Ministerial agency | 105 | 14 | 2 | 20 | 0 | 11 | 14 | 0 | 0 | 0 | 39 | 5 | مجموع الجهات غير المرتبطة بوزارة |
| Total of others | 216 | 136 | 0 | 44 | 0 | 29 | 7 | 0 | 0 | 0 | 0 | 0 | مجموع الجهات الاخرى |
| Total government sector | 482 | 191 | 6 | 71 | 0 | 113 | 29 | 0 | 0 | 3 | 53 | 16 | مجموع القطاع الحكومي |
| Ministries / Public sector | | | | | | | | | | | | | وزارات / القطاع العام |
| Finance | 1 | 1 | 0 | 0 | 0 | 0 | 0 | 0 | 0 | 0 | 0 | 0 | المالية |
| Health | 66 | 0 | 0 | 6 | 0 | 60 | 0 | 0 | 0 | 0 | 0 | 0 | الصحة |
| Trade | 0 | 0 | 0 | 0 | 0 | 0 | 0 | 0 | 0 | 0 | 0 | 0 | التجارة |
| Transport | 37 | 4 | 0 | 2 | 0 | 10 | 21 | 0 | 0 | 0 | 0 | 0 | النقل |
| Construction & Housing | 101 | 0 | 0 | 28 | 0 | 0 | 0 | 0 | 0 | 0 | 66 | 7 | الاعمار والسكن |
| Agriculture | 0 | 0 | 0 | 0 | 0 | 0 | 0 | 0 | 0 | 0 | 0 | 0 | الزراعة |
| Water Resources | 18 | 1 | 0 | 1 | 0 | 0 | 0 | 0 | 0 | 0 | 16 | 0 | الموارد المائية |
| Oil | 1,331 | 42 | 0 | 1,248 | 0 | 35 | 0 | 0 | 0 | 0 | 6 | 0 | النفط |
| Industry & Minerals | 177 | 55 | 0 | 74 | 5 | 33 | 9 | 0 | 0 | 0 | 1 | 0 | الصناعة والمعادن |
| Electricity | 67 | 38 | 0 | 27 | 0 | 0 | 2 | 0 | 0 | 0 | 0 | 0 | الكهرباء |
| Communications | 0 | 0 | 0 | 0 | 0 | 0 | 0 | 0 | 0 | 0 | 0 | 0 | الاتصالات |
| Total public sector | 1,798 | 141 | 0 | 1,366 | 5 | 138 | 32 | 0 | 0 | 0 | 89 | 7 | مجموع القطاع العام |
| Ministries / Mixed sector | | | | | | | | | | | | | وزارات / القطاع المختلط |
| Transport | 0 | 0 | 0 | 0 | 0 | 0 | 0 | 0 | 0 | 0 | 0 | 0 | النقل |
| Total mixed sector | 0 | 0 | 0 | 0 | 0 | 0 | 0 | 0 | 0 | 0 | 0 | 0 | مجموع القطاع المختلط |
| * Grand total for Cars | 2,280 | 332 | 6 | 1,457 | 5 | 251 | 61 | 0 | 0 | 3 | 142 | 23 | *المجموع الكلي للسيارات |
| *Total = (Total government sector +Total public sector+Total mixed sector) (مجموع القطاع الحكومي + مجموع القطاع العام + مجموع القطاع المختلط) | | | | | | | | | | | | | |

عدد السيارات ذات المواصفات الخاصة التي تمتلكها أجهزة الدولة والجهات غير المرتبطة بوزارة في القطاع الحكومي والعميل والمختلط حسب الوزارة ونوع الاستخدام لبقية 2018/12/31
 Number of Vehicles of Special Specifications Owned By State Institutions and Non-Ministerial Agencies in Governmental, Public and Mixed Sectors By Ministry and Type of Use Until 31/12/2018

Con. Table (10) 4

تابع جدول 4 (10)

| Ministries / Government sector | المجموع Total | عيادة طب الأسنان Dental clinic | مختبر تصوير طبي وبيطري Visual studio | مختبر بث إذاعي وتلفزيوني Broadcasting station | مختبر طبي Medical lab | مختبر جنائي Forensic lab | مختبر تصوير شعاعي X-rays lab | ناقلات إسعاف Prisoners transport vehicles | ناقلات موشى Hearse | ناقلات عمالة (مصطفي) Worker transport vehicle | ناقلات معدات ومكينات ثقيلة (أوزون) Equipment and heavy machine truck | ناقلات الأنابيب وعوارض كونكريتية Pipes and concrete blocks truck | ناقلات سريريات Flat bed truck | التفاصيل |
|--------------------------------|---------------|--------------------------------|--------------------------------------|---|-----------------------|--------------------------|------------------------------|---|--------------------|---|--|--|-------------------------------|----------|
| وزارات / القطاع الحكومي | | | | | | | | | | | | | | |
| البلدية | 0 | 0 | 0 | 0 | 0 | 0 | 0 | 0 | 0 | 0 | 0 | 0 | 0 | 0 |
| الصحة | 0 | 0 | 0 | 0 | 0 | 0 | 0 | 0 | 0 | 0 | 0 | 0 | 0 | 0 |
| العدل | 0 | 0 | 0 | 0 | 0 | 0 | 0 | 0 | 0 | 0 | 0 | 0 | 0 | 0 |
| التربية | 0 | 0 | 0 | 0 | 0 | 0 | 0 | 0 | 0 | 0 | 0 | 0 | 0 | 0 |
| الرياضة والرفقة | 0 | 0 | 0 | 0 | 0 | 0 | 0 | 0 | 0 | 0 | 0 | 0 | 0 | 0 |
| التجارة | 0 | 0 | 0 | 0 | 0 | 0 | 0 | 0 | 0 | 0 | 0 | 0 | 0 | 0 |
| النقل | 0 | 0 | 0 | 0 | 0 | 0 | 0 | 0 | 0 | 0 | 0 | 0 | 0 | 0 |
| الخدمات والأشغال العامة | 0 | 0 | 0 | 0 | 0 | 0 | 0 | 0 | 0 | 0 | 0 | 0 | 0 | 0 |
| الإعمار والإسكان | 0 | 0 | 0 | 0 | 0 | 0 | 0 | 0 | 0 | 0 | 0 | 0 | 0 | 0 |
| الزراعة | 0 | 0 | 0 | 0 | 0 | 0 | 0 | 0 | 0 | 0 | 0 | 0 | 0 | 0 |
| الموارد المائية | 0 | 0 | 0 | 0 | 0 | 0 | 0 | 0 | 0 | 0 | 0 | 0 | 0 | 0 |
| التخطيط | 0 | 0 | 0 | 0 | 0 | 0 | 0 | 0 | 0 | 0 | 0 | 0 | 0 | 0 |
| الصناعة والمعادن | 0 | 0 | 0 | 0 | 0 | 0 | 0 | 0 | 0 | 0 | 0 | 0 | 0 | 0 |
| التعليم الطبي والبحث العلمي | 0 | 0 | 0 | 0 | 0 | 0 | 0 | 0 | 0 | 0 | 0 | 0 | 0 | 0 |
| الكهرباء | 0 | 0 | 0 | 0 | 0 | 0 | 0 | 0 | 0 | 0 | 0 | 0 | 0 | 0 |
| الطرق والتكنولوجيا | 0 | 0 | 0 | 0 | 0 | 0 | 0 | 0 | 0 | 0 | 0 | 0 | 0 | 0 |
| البيئة | 0 | 0 | 0 | 0 | 0 | 0 | 0 | 0 | 0 | 0 | 0 | 0 | 0 | 0 |
| الهجرة والشؤون | 0 | 0 | 0 | 0 | 0 | 0 | 0 | 0 | 0 | 0 | 0 | 0 | 0 | 0 |
| مجموع الوزارات | 146 | 0 | 1 | 1 | 53 | 0 | 8 | 0 | 1 | 9 | 71 | 0 | 2 | |

عدد السيارات ذات المواصفات الخاصة التي تمتلكها أجهزة الدولة والجهات غير المرتبطة بوزارة في القطاع الحكومي والعام والمختلط حسب الوزارة ونوع الاستخدام لغاية 2018/12/31
Number of Vehicles of Special Specifications Owned By State Institutions and Non-Ministerial Agencies in Governmental, Public and Mixed Sectors By Ministry and Type of Use Until 31/12/2018

Con. Table (10) 5

تاريخ جدول (10) 5

| Ministries / Government sector | المجموع الكلي Grand total | المجموع Total | اخرى Other | حفارة سربس Sarubs Excavator | حفارة ريكاتر Excavator sifts | مضخة كونكريت Concrete pump | حفارة اير Well excavator | قائمة بخل Castle of a palm tree | ملاحة (كونكريت) Blending (Concrete) | مضخة pump | مضخة القطف (مكب سيارات) عاطلة Rescue truck (Checking out Idle cars) | صاروخية Rocket | التفاصيل |
|--------------------------------|------------------------------|------------------|---------------|-----------------------------------|------------------------------------|-------------------------------------|-----------------------------|--|--|--------------|--|-------------------|----------|
| وزارات / القطاع الحكومي | | | | | | | | | | | | | |
| المالية | 28 | 0 | 0 | 0 | 0 | 0 | 0 | 0 | 0 | 0 | 0 | 0 | |
| المعمل والمواد الاجتماعية | 3 | 0 | 0 | 0 | 0 | 0 | 0 | 0 | 0 | 0 | 0 | 0 | |
| الصحة | 67 | 1 | 1 | 0 | 0 | 0 | 0 | 0 | 0 | 0 | 0 | 0 | |
| العدل | 85 | 3 | 3 | 0 | 0 | 0 | 0 | 0 | 0 | 0 | 0 | 0 | |
| التربية | 28 | 3 | 3 | 0 | 0 | 0 | 0 | 0 | 0 | 0 | 0 | 0 | |
| السياحة والرياحية | 3 | 0 | 0 | 0 | 0 | 0 | 0 | 0 | 0 | 0 | 0 | 0 | |
| التجارة | 5 | 0 | 0 | 0 | 0 | 0 | 0 | 0 | 0 | 0 | 0 | 0 | |
| النقل | 2 | 0 | 0 | 0 | 0 | 0 | 0 | 0 | 0 | 0 | 0 | 0 | |
| البلديات والاشغال العمية | 1 | 0 | 0 | 0 | 0 | 0 | 0 | 0 | 0 | 0 | 0 | 0 | |
| الاصول والامن | 31 | 0 | 0 | 0 | 0 | 0 | 0 | 0 | 0 | 0 | 0 | 0 | |
| الزراعة | 89 | 5 | 5 | 0 | 0 | 0 | 0 | 0 | 0 | 0 | 0 | 0 | |
| الموارد المائية | 297 | 118 | 118 | 0 | 0 | 0 | 0 | 0 | 0 | 0 | 0 | 0 | |
| النقل | 8 | 1 | 1 | 0 | 0 | 0 | 0 | 0 | 0 | 0 | 0 | 0 | |
| التخطيط | 8 | 2 | 2 | 0 | 0 | 0 | 0 | 0 | 0 | 0 | 0 | 0 | |
| الصناعة والمعادن | 12 | 0 | 0 | 0 | 0 | 0 | 0 | 0 | 0 | 0 | 0 | 0 | |
| التعليم العالي والبحث العلمي | 150 | 46 | 46 | 0 | 0 | 0 | 0 | 0 | 0 | 0 | 0 | 0 | |
| الكهرباء | 1 | 1 | 1 | 0 | 0 | 0 | 0 | 0 | 0 | 0 | 0 | 0 | |
| التعليم والتكنولوجيا | 41 | 2 | 0 | 1 | 0 | 0 | 0 | 0 | 0 | 0 | 1 | 0 | |
| البيئة | 14 | 0 | 0 | 0 | 0 | 0 | 0 | 0 | 0 | 0 | 0 | 0 | |
| الهجرة والمهجرين | 2 | 0 | 0 | 0 | 0 | 0 | 0 | 0 | 0 | 0 | 0 | 0 | |
| مجموع الوزارات | 875 | 182 | 180 | 1 | 0 | 0 | 0 | 0 | 0 | 0 | 1 | 0 | |

عدد السيارات ذات المواصفات الخاصة التي تمتلكها الجهة الوطنية والجهات غير المرتبطة بوزارة في القطاع الحكومي والعام والمختلط حسب الوزارة ونوع الاستخدام لغاية 2018/12/31
 Number of Vehicles of Special Specifications Owned By State Institutions and Non-Ministerial Agencies in Governmental, Public and Mixed Sectors By Ministry and Type of Use Until 31/12/2018

Con. Table (10) 7

تابع جدول (10) 7

| التفاصيل | المجموع الكلي | المجموع | الآخرى | مطارة سربس | مطارة زكفر | مضخة توكربيت | مطارة بئر | قلعة نخيل | ملاحة (توكربيتية) | مضخة | شاحنة النقل (سحب سيارات عطلة) | صواريخ | التفصيل |
|--|---------------|---------|--------|------------------|------------------|---------------|----------------|-----------------------|---------------------|------|---------------------------------------|--------|----------------------------------|
| Details | Grand total | Total | Other | Sarubs Excavator | Excavator stiffs | Concrete pump | Well excavator | Castle of a palm tree | Blending (Concrete) | pump | Rescue truck (Checking out idle cars) | Rocket | |
| الجهات غير المرتبطة بوزارة / القطاع الحكومي | | | | | | | | | | | | | |
| Central Bank of Iraq | 6 | 0 | 0 | 0 | 0 | 0 | 0 | 0 | 0 | 0 | 0 | 0 | بنك المركزي العراقي |
| Sunni Endowment | 7 | 0 | 0 | 0 | 0 | 0 | 0 | 0 | 0 | 0 | 0 | 0 | ديوان الوقف السني |
| Shiite Endowment | 85 | 5 | 5 | 0 | 0 | 0 | 0 | 0 | 0 | 0 | 0 | 0 | ديوان الوقف الشيعي |
| Mayorality of Baghdad | 1,608 | 210 | 188 | 1 | 0 | 0 | 0 | 0 | 0 | 11 | 0 | 10 | البلدية بغداد |
| Martyrs Institute | 2 | 0 | 0 | 0 | 0 | 0 | 0 | 0 | 0 | 0 | 0 | 0 | مؤسسة الشهداء |
| Iraq Media Network | 42 | 0 | 0 | 0 | 0 | 0 | 0 | 0 | 0 | 0 | 0 | 0 | شبكة الاعلام العراقي |
| Iraq Civil Aviation Authority | 141 | 59 | 59 | 0 | 0 | 0 | 0 | 0 | 0 | 0 | 0 | 0 | سلطة الطيران المدني العراقي |
| Total Non-Ministerial agency | 1,891 | 274 | 252 | 1 | 0 | 0 | 0 | 0 | 0 | 11 | 0 | 10 | مجموع الجهات غير المرتبطة بوزارة |
| Total of others | 3,585 | 1,436 | 1,432 | 0 | 4 | 0 | 0 | 0 | 0 | 0 | 0 | 0 | مجموع الجهات الاخرى |
| Total government sector | 6,351 | 1,892 | 1,864 | 2 | 4 | 0 | 0 | 0 | 0 | 11 | 1 | 10 | مجموع القطاع الحكومي |
| وزارات / القطاع العام | | | | | | | | | | | | | |
| Finance | 3 | 1 | 1 | 0 | 0 | 0 | 0 | 0 | 0 | 0 | 0 | 0 | المالية |
| Health | 1,014 | 94 | 94 | 0 | 0 | 0 | 0 | 0 | 0 | 0 | 0 | 0 | الصحة |
| Trade | 1,053 | 974 | 974 | 0 | 0 | 0 | 0 | 0 | 0 | 0 | 0 | 0 | التجارة |
| Transport | 284 | 76 | 76 | 0 | 0 | 0 | 0 | 0 | 0 | 0 | 0 | 0 | النقل |
| Construction & Housing | 329 | 179 | 179 | 0 | 0 | 0 | 0 | 0 | 0 | 0 | 0 | 0 | الاعمار والسكن |
| Agriculture | 0 | 0 | 0 | 0 | 0 | 0 | 0 | 0 | 0 | 0 | 0 | 0 | الزراعة |
| Water Resources | 207 | 11 | 11 | 0 | 0 | 0 | 0 | 0 | 0 | 0 | 0 | 0 | الموارد المائية |
| Oil | 2,537 | 237 | 237 | 0 | 0 | 0 | 0 | 0 | 0 | 0 | 0 | 0 | النفط |
| Industry & Minerals | 438 | 55 | 55 | 0 | 0 | 0 | 0 | 0 | 0 | 0 | 0 | 0 | الصناعة والمعادن |
| Electricity | 1,068 | 49 | 49 | 0 | 0 | 0 | 0 | 0 | 0 | 0 | 0 | 0 | الكهرباء |
| Communications | 10 | 0 | 0 | 0 | 0 | 0 | 0 | 0 | 0 | 0 | 0 | 0 | الاتصالات |
| Total public sector | 6,953 | 1,676 | 1,676 | 0 | 0 | 0 | 0 | 0 | 0 | 0 | 0 | 0 | مجموع القطاع العام |
| وزارات / القطاع المختلط | | | | | | | | | | | | | |
| Transport | 0 | 0 | 0 | 0 | 0 | 0 | 0 | 0 | 0 | 0 | 0 | 0 | النقل |
| Total mixed sector | 0 | 0 | 0 | 0 | 0 | 0 | 0 | 0 | 0 | 0 | 0 | 0 | مجموع القطاع المختلط |
| *Grand total for Cars | 13,304 | 3,568 | 3,540 | 2 | 4 | 0 | 0 | 0 | 0 | 11 | 1 | 10 | المجموع الكلي للسيارات |

*Total = (Total government sector + Total public sector + Total mixed sector)

المجموع الكلي للسيارات = (مجموع القطاع الحكومي + مجموع القطاع العام + مجموع القطاع المختلط)

عدد المعدات الانتمائية التي تمتلكها الاجهزة الدولة و الجهات غير المرتبطة بوزارة في القطاع الحكومي والخطط حسب السور وزارة و النوع اغنية 2018/12/31
 Number of Heavy Equipment Owned By State Agencies and Non-Ministerial Institutions in Governmental, Public and Mixed sectors By Ministry and Type in Federal Government
 Until 31/12/2018

Table (11)

جدول (11)

| Details | المجموع Total | نوع المعدات Type of Equipment | | | | | | | | | | | | | التفصيل | | | |
|--|------------------|-------------------------------------|-------------------|---------------------------------|---------------------------------|------------------------------------|------------------|---------------|---|----------------------------|---------------------|---------------------|----------------|------------------------------|--------------------------|-------------------------|--|--|
| | | مققة فوارة Vibratory pile driver | فوارة Vibrator | حجلة اطفال Sheep foot roller | حجلة مطانية Pneumatic roller | حجلة جنيدية Steel roller tandem | سكوير Scraper | كوبن Crane | جرافة (مضخة الاكرفيس) Tractor multi-purposes | جرافة (ترابوفا) Tractor | شقل Wheel-loader | بلدوزر Bulldozer | كبير Grader | | | | | |
| Ministries / Government sector | | | | | | | | | | | | | | | | | | |
| Foreign | 12 | 0 | 0 | 1 | 0 | 0 | 0 | 0 | 0 | 0 | 0 | 0 | 5 | 4 | 2 | وزارات / القطاع الحكومي | | |
| Finance | 2 | 0 | 0 | 0 | 0 | 0 | 0 | 1 | 0 | 0 | 0 | 1 | 0 | 0 | الخارجية | | | |
| Labour and Social Affairs | 3 | 0 | 0 | 0 | 0 | 0 | 0 | 0 | 0 | 0 | 0 | 1 | 0 | 2 | العمل والشؤون الاجتماعية | | | |
| Health | 8 | 0 | 0 | 0 | 0 | 0 | 0 | 8 | 0 | 0 | 0 | 0 | 0 | 0 | الصحة | | | |
| Education | 0 | 0 | 0 | 0 | 0 | 0 | 0 | 0 | 0 | 0 | 0 | 0 | 0 | 0 | التربية | | | |
| Trade | 0 | 0 | 0 | 0 | 0 | 0 | 0 | 0 | 0 | 0 | 0 | 0 | 0 | 0 | التجارة | | | |
| Culture ,Tourism and Antiquities | 4 | 0 | 0 | 0 | 0 | 0 | 0 | 0 | 0 | 0 | 0 | 4 | 0 | 0 | الثقافة والسياحة والتراث | | | |
| Transport | 0 | 0 | 0 | 0 | 0 | 0 | 0 | 0 | 0 | 0 | 0 | 0 | 0 | 0 | النقل | | | |
| Municipalities and Public works | 5 | 0 | 0 | 0 | 0 | 0 | 0 | 3 | 0 | 0 | 2 | 0 | 0 | البلديات والاعمال العامة | | | | |
| Construction & Housing | 122 | 0 | 1 | 0 | 8 | 29 | 0 | 15 | 0 | 0 | 44 | 0 | 25 | الاعمار والاسكان | | | | |
| Agriculture | 8 | 0 | 0 | 0 | 0 | 0 | 0 | 3 | 0 | 0 | 4 | 0 | 1 | الزراعة | | | | |
| Water resources | 513 | 0 | 0 | 30 | 0 | 0 | 0 | 112 | 42 | 21 | 110 | 158 | 40 | الموارد المائية | | | | |
| Oil | 1 | 0 | 0 | 0 | 0 | 0 | 0 | 1 | 0 | 0 | 0 | 0 | 0 | النفط | | | | |
| Planning | 0 | 0 | 0 | 0 | 0 | 0 | 0 | 0 | 0 | 0 | 0 | 0 | 0 | التخطيط | | | | |
| Industry and Minerals | 1 | 0 | 0 | 0 | 0 | 0 | 0 | 1 | 0 | 0 | 0 | 0 | 0 | الصناعة والمعادن | | | | |
| Higher Education & Scientific Research | 56 | 0 | 0 | 0 | 0 | 0 | 0 | 4 | 7 | 2 | 28 | 6 | 9 | التعليم العالي والبحث العلمي | | | | |
| Electricity | 0 | 0 | 0 | 0 | 0 | 0 | 0 | 0 | 0 | 0 | 0 | 0 | 0 | الكهرباء | | | | |
| Sciences and Technology | 10 | 0 | 0 | 0 | 0 | 0 | 0 | 4 | 0 | 0 | 6 | 0 | 0 | العلوم والتكنولوجيا | | | | |
| Environment | 1 | 0 | 0 | 0 | 0 | 0 | 0 | 0 | 0 | 0 | 1 | 0 | 0 | البيئة | | | | |
| Total Ministries | 746 | 0 | 1 | 31 | 8 | 29 | 0 | 152 | 49 | 23 | 206 | 188 | 79 | مجموع الوزارات | | | | |

عدد المعدات الاختصاصية التي تمتلكها الجهة غير المرتبطة بوزارة في القطاع الحكومي والعام والمختلط حسب النوع ونوعية 2018/12/31
 Number of Heavy Equipment Owned By State Agencies and Non-Ministerial Institutions in Governmental, Public and Mixed sectors By Ministry and Type in Federal Government Until 31/12/2018

Con Table (11) 2

تابع جدول 2 (11)

| Details | المجموع Total | نوع المعدات Type of Equipment | | | | | | | | | | | | | التفاصيل | |
|--|------------------|--|-------------------|-------------------------------------|--------------------------------------|--|------------------|---------------|--|------------------------------|-------------------------|---------------------|-----------------|---|----------|---|
| | | مخقة هزازة Vibratory pile driver | هزازة Vibrator | حافلة اضلاف Sheep foot roller | حافلة مطيانية Pneumatic roller | حافلة حديدية Steel roller tandem | سكوير Scraper | كرين Crane | جرافة (مضادة الاغراض) Tractor multi- purposes | جرافة (ترابون) Tractor | شقل Wheel- loader | بلدوزر Bulldozer | كريدن Grader | | | |
| Non-Ministerial agency/ Government sector | | | | | | | | | | | | | | | | |
| Central Bank of Iraq | 0 | 0 | 0 | 0 | 0 | 0 | 0 | 0 | 0 | 0 | 0 | 0 | 0 | 0 | 0 | الجهات غير المرتبطة بوزارة / القطاع الحكومي |
| Sunni Endowment | 5 | 0 | 0 | 0 | 0 | 0 | 0 | 2 | 2 | 0 | 3 | 0 | 0 | 0 | 0 | البنك المركزي العراقي |
| Shiite Endowment | 8 | 0 | 0 | 0 | 0 | 0 | 0 | 3 | 2 | 0 | 3 | 0 | 0 | 0 | 0 | بيوت الوقف الشيعي |
| Independent High Electoral Commission | 0 | 0 | 0 | 0 | 0 | 0 | 0 | 0 | 0 | 0 | 0 | 0 | 0 | 0 | 0 | الوقفية العليا المستقلة |
| Property Claims Commission | 10 | 0 | 0 | 0 | 0 | 0 | 0 | 10 | 0 | 0 | 0 | 0 | 0 | 0 | 0 | هيئة دعوى الملكية |
| Mayorality of Baghdad | 277 | 0 | 0 | 0 | 18 | 37 | 0 | 45 | 7 | 0 | 136 | 15 | 14 | 0 | 0 | إمارة بغداد |
| Martyrs Institute | 4 | 0 | 0 | 0 | 0 | 0 | 0 | 4 | 0 | 0 | 0 | 0 | 0 | 0 | 0 | مؤسسة الشهداء |
| Iraq Media Network | 3 | 0 | 0 | 0 | 0 | 0 | 0 | 0 | 0 | 0 | 3 | 0 | 0 | 0 | 0 | شبكة الاعلام العراقي |
| Accountability and Justice Commission | 0 | 0 | 0 | 0 | 0 | 0 | 0 | 0 | 0 | 0 | 0 | 0 | 0 | 0 | 0 | الهيئة الوطنية للمساءلة والعدالة |
| Iraq Civil Aviation Authority | 18 | 0 | 0 | 0 | 0 | 0 | 1 | 11 | 1 | 0 | 3 | 0 | 2 | 0 | 0 | سلطة الطيران المدني العراقي |
| Total Non-Ministerial agency | 325 | 0 | 0 | 5 | 18 | 37 | 1 | 73 | 12 | 0 | 148 | 15 | 16 | 0 | 0 | مجموع الجهات غير المرتبطة بوزارة |
| Total of others | 314 | 0 | 0 | 1 | 1 | 2 | 0 | 270 | 2 | 0 | 31 | 1 | 6 | 0 | 0 | مجموع الجهات الاخرى |
| Total government sector | 1,385 | 0 | 1 | 37 | 27 | 69 | 1 | 495 | 63 | 23 | 385 | 194 | 101 | 0 | 0 | مجموع القطاع الحكومي |
| Ministries / Public sector | | | | | | | | | | | | | | | | |
| Finance | 0 | 0 | 0 | 0 | 0 | 0 | 0 | 0 | 0 | 0 | 0 | 0 | 0 | 0 | 0 | المالية |
| Trade | 85 | 0 | 0 | 0 | 0 | 0 | 0 | 34 | 1 | 0 | 49 | 0 | 1 | 0 | 0 | التجارة |
| Culture ,Tourism and Antiquities | 0 | 0 | 0 | 0 | 0 | 0 | 0 | 0 | 0 | 0 | 0 | 0 | 0 | 0 | 0 | الثقافة والسياحة والآثار |
| Transport | 62 | 9 | 0 | 1 | 3 | 1 | 0 | 3 | 0 | 0 | 33 | 2 | 10 | 0 | 0 | النقل |
| Construction & Housing | 718 | 10 | 67 | 75 | 72 | 72 | 0 | 93 | 0 | 42 | 178 | 33 | 76 | 0 | 0 | الاصهار والسكان |
| Water Resources | 215 | 0 | 0 | 36 | 0 | 6 | 0 | 10 | 2 | 36 | 46 | 62 | 17 | 0 | 0 | الموارد المائية |
| Oil | 1,074 | 0 | 55 | 24 | 26 | 28 | 0 | 314 | 9 | 45 | 291 | 149 | 133 | 0 | 0 | النفط |
| Industry & Minerals | 320 | 2 | 0 | 0 | 4 | 2 | 0 | 102 | 5 | 0 | 117 | 70 | 18 | 0 | 0 | الصناعة والمعادن |
| Electricity | 204 | 0 | 0 | 0 | 2 | 1 | 0 | 129 | 30 | 2 | 15 | 5 | 20 | 0 | 0 | الكهرباء |
| Communications | 90 | 0 | 0 | 0 | 0 | 0 | 0 | 74 | 0 | 0 | 14 | 0 | 2 | 0 | 0 | الاتصالات |
| Total public sector | 2,768 | 21 | 122 | 136 | 107 | 110 | 0 | 759 | 47 | 125 | 743 | 321 | 277 | 0 | 0 | مجموع القطاع العام |
| Ministries / Mixed sector | | | | | | | | | | | | | | | | |
| Transport | 0 | 0 | 0 | 0 | 0 | 0 | 0 | 0 | 0 | 0 | 0 | 0 | 0 | 0 | 0 | النقل |
| Total mixed sector | 0 | 0 | 0 | 0 | 0 | 0 | 0 | 0 | 0 | 0 | 0 | 0 | 0 | 0 | 0 | مجموع القطاع المختلط |
| *Total equipment | 4,153 | 21 | 123 | 173 | 134 | 178 | 1 | 1,254 | 110 | 148 | 1,128 | 505 | 378 | 0 | 0 | مجموع القطر المعدات |

*Total = (Total government sector +Total public sector+Total mixed sector)

*مجموع القطر المعدات = (مجموع القطاع الحكومي + مجموع القطاع العام + مجموع القطاع المختلط)

عدد المعدات الاختصاصية التي تمتلكها اجهزة الدولة والجهات غير المرتبطة بوزارة في القطاع الحكومي والتملك حسب الوزارة والنوع لنقابة 2018/12/31
 Number of Heavy Equipment Owned By State Agencies and Non-Ministerial Institutions in Governmental, Public and Mixed sectors By Ministry and Type in
 Federal Government Until 31/12/2018

Con. Table (11) 4

تابع جدول (11) 4

| Ministries / Government sector | المجموع Total | نوع المعدات Type of Equipment | | | | | | | | | | | | | التفاصيل | | |
|--|------------------|----------------------------------|---|----------------------------------|--|-----------------------------------|-----------------------|---------------------------------|--------------------------------------|---|---|--|-------------------------------|-------------------------|----------|----------|------------------------------|
| | | حفرة Trench excavator | ثقبية شوارع (انقر) Street Engraver | حفر سلكي Sheep foot troler | حفر هيدروليك Hydraulic excavator | سربس ناقل Transport er belt | حطارة سربس Scraper | حفرة ركاز Piles excavator | حفرة ابر Excavator water wells | رافعة الجانبية Pipe side crane | رافعة سلكية محمولة Crane lifting | رافعة هيدروليكية Hydraulic crane | رافعة جانبية Side crane | وزارات / القطاع الحكومي | | | |
| Foreign | 3 | 0 | 0 | 0 | 0 | 0 | 3 | 0 | 0 | 0 | 0 | 0 | 0 | 0 | 0 | 0 | الخارجية |
| Finance | 0 | 0 | 0 | 0 | 0 | 0 | 0 | 0 | 0 | 0 | 0 | 0 | 0 | 0 | 0 | 0 | المالية |
| Labour and Social Affairs | 1 | 0 | 0 | 0 | 0 | 0 | 1 | 0 | 0 | 0 | 0 | 0 | 0 | 0 | 0 | 0 | العامل والشؤون الاجتماعية |
| Health | 0 | 0 | 0 | 0 | 0 | 0 | 0 | 0 | 0 | 0 | 0 | 0 | 0 | 0 | 0 | 0 | الصحة |
| Education | 1 | 0 | 0 | 0 | 0 | 0 | 0 | 0 | 0 | 0 | 0 | 0 | 1 | 0 | 0 | 0 | التربية |
| Trade | 0 | 0 | 0 | 0 | 0 | 0 | 0 | 0 | 0 | 0 | 0 | 0 | 0 | 0 | 0 | 0 | التجارة |
| Culture ,Tourism and Antiquities | 0 | 0 | 0 | 0 | 0 | 0 | 0 | 0 | 0 | 0 | 0 | 0 | 0 | 0 | 0 | 0 | الثقافة والسياحة والاثر |
| Transport | 0 | 0 | 0 | 0 | 0 | 0 | 0 | 0 | 0 | 0 | 0 | 0 | 0 | 0 | 0 | 0 | النقل |
| Municipalities and Public works | 0 | 0 | 0 | 0 | 0 | 0 | 0 | 0 | 0 | 0 | 0 | 0 | 0 | 0 | 0 | 0 | البلديات والتمثيل العامة |
| Construction & Housing | 17 | 0 | 0 | 0 | 1 | 14 | 0 | 0 | 0 | 0 | 0 | 0 | 2 | 0 | 0 | 0 | الاصهار والسكن |
| Agriculture | 0 | 0 | 0 | 0 | 0 | 0 | 0 | 0 | 0 | 0 | 0 | 0 | 0 | 0 | 0 | 0 | الزراعة |
| Water resources | 1,217 | 12 | 0 | 0 | 81 | 860 | 0 | 162 | 0 | 101 | 0 | 0 | 0 | 0 | 0 | 1 | الموارد المائية |
| Oil | 0 | 0 | 0 | 0 | 0 | 0 | 0 | 0 | 0 | 0 | 0 | 0 | 0 | 0 | 0 | 0 | النفط |
| Planning | 0 | 0 | 0 | 0 | 0 | 0 | 0 | 0 | 0 | 0 | 0 | 0 | 0 | 0 | 0 | 0 | التخطيط |
| Industry and Minerals | 3 | 0 | 0 | 0 | 0 | 0 | 0 | 0 | 0 | 2 | 0 | 0 | 0 | 0 | 0 | 0 | الصناعة والمعادن |
| Higher Education & Scientific Research | 12 | 0 | 0 | 0 | 0 | 6 | 0 | 1 | 1 | 0 | 0 | 0 | 2 | 1 | 1 | 0 | التعليم العالي والبحث العلمي |
| Electricity | 0 | 0 | 0 | 0 | 0 | 0 | 0 | 0 | 0 | 0 | 0 | 0 | 0 | 0 | 0 | 0 | الكهرباء |
| Sciences and Technology | 8 | 0 | 0 | 0 | 0 | 1 | 0 | 0 | 0 | 0 | 0 | 0 | 2 | 5 | 0 | 0 | العلوم والتكنولوجيا |
| Environment | 1 | 0 | 0 | 0 | 0 | 0 | 0 | 1 | 0 | 0 | 0 | 0 | 0 | 0 | 0 | 0 | البيئة |
| Total Ministries | 1,263 | 12 | 0 | 0 | 82 | 881 | 0 | 168 | 1 | 103 | 0 | 7 | 7 | 7 | 2 | 0 | مجموع الوزارات |

عدد المركبات المسجلة وغير المسجلة والعاملة وغير العاملة التي يمتلكها الجهة الوطنية والجهات غير المرتبطة بوزارة في القطاع الحكومي والعام والقطاع الخاص 2018/8/1

Until 31/1/2018

Table (12)

جدول (12)

| Details | المجموع الكلي للمركبات Grand total of vehicles | المركبات غير العاملة Vehicles not in service | | | | المركبات العاملة Vehicles in service | المجموع الكلي للمركبات Grand total of vehicles | حالات تسجيل المركبات في المرور Registration | | التفاصيل |
|--|---|---|---------------|-------------------|---------------------|---|---|--|------------------------------|------------------------------|
| | | المجموع Total | اخرى Other | المحطمة Broken | المتضررة Damaged | | | المسروقة Stolen | غير المسجلة No-Registered | |
| وزارات / القطاع الحكومي | | | | | | | | | | |
| Foreign | 381 | 75 | 59 | 0 | 16 | 0 | 306 | 0 | 381 | الخارجية |
| Finance | 938 | 74 | 31 | 3 | 20 | 20 | 864 | 4 | 934 | المالية |
| Labour and Social Affairs | 961 | 140 | 19 | 27 | 54 | 40 | 821 | 5 | 956 | العمل والشؤون الاجتماعية |
| Health | 980 | 133 | 74 | 17 | 10 | 32 | 847 | 10 | 970 | الصحة |
| Justice | 1,431 | 201 | 114 | 5 | 20 | 62 | 1,230 | 210 | 1,221 | العدل |
| Education | 2,509 | 210 | 36 | 29 | 54 | 91 | 2,299 | 82 | 2,427 | التربية |
| Youth and Sport | 543 | 26 | 6 | 0 | 0 | 20 | 517 | 7 | 536 | الشباب والرياضة |
| Trade | 547 | 100 | 11 | 7 | 37 | 45 | 447 | 1 | 546 | التجارة |
| Culture Tourism and Antiquities | 643 | 57 | 19 | 7 | 21 | 10 | 586 | 34 | 609 | الثقافة والسياحة والآثار |
| Transport | 309 | 23 | 7 | 0 | 4 | 12 | 286 | 0 | 309 | النقل |
| Municipalities and Public works | 449 | 72 | 35 | 6 | 31 | 0 | 377 | 10 | 439 | البلديات والاعمال العامة |
| Construction and Housing | 2,090 | 272 | 148 | 4 | 93 | 27 | 1,818 | 58 | 2,032 | الاعمار والسكان |
| Agriculture | 2,161 | 162 | 65 | 15 | 72 | 10 | 1,999 | 27 | 2,134 | الزراعة |
| Water Resources | 3,393 | 602 | 292 | 20 | 110 | 180 | 2,791 | 270 | 3,123 | الموارد المائية |
| Oil | 414 | 77 | 60 | 0 | 9 | 8 | 337 | 21 | 393 | النفط |
| Planning | 459 | 62 | 17 | 3 | 39 | 3 | 397 | 10 | 449 | التخطيط |
| Industry and Mineral | 365 | 33 | 2 | 6 | 22 | 3 | 332 | 1 | 364 | الصناعة والمعادن |
| Higher Education and Scientific Research | 5,609 | 830 | 224 | 108 | 206 | 292 | 4,779 | 249 | 5,360 | التعليم العالي والبحث العلمي |
| Electricity | 60 | 11 | 6 | 0 | 3 | 2 | 49 | 7 | 53 | الكهرباء |
| Sciences and Technology | 723 | 55 | 25 | 0 | 11 | 19 | 668 | 53 | 670 | العلوم والتكنولوجيا |
| Communications | 72 | 0 | 0 | 0 | 0 | 0 | 72 | 7 | 65 | الاتصالات |
| Environment | 451 | 47 | 2 | 3 | 24 | 18 | 404 | 0 | 451 | البيئة |
| Migration and Displacement | 288 | 27 | 0 | 1 | 17 | 9 | 261 | 0 | 288 | الهجرة والشؤون |
| Total Ministries | 25,776 | 3,289 | 1,252 | 261 | 873 | 903 | 22,487 | 1,066 | 24,710 | مجموع الوزارات |

*Vehicles = (Cars + Motorcycle)

*المركبات = (السيارات * سيارات التاكسي)

عدد المركبات المسجلة وغير المسجلة والعاملة وغير العاملة التي تمتلكها الجهات المهنية والجهات غير المرتبطة بوزارة في القطاع الحكومي والعام والقطاع الخيرية 2018/12/31
 Number of Vehicles Registered and Not Registered, in Service and Not in Service Owned By State Institutions and Non-Ministerial Agencies in Governmental, Public and Mixed Sectors Until 31/12/2018

Con. Table (12)

تابع جدول (12)

| التفاصيل | المجموع الكلي للمركبات Grand total of vehicles | المركبات غير العاملة | | | | | المركبات العاملة | | | حالات تسجيل المركبات في المرور | | التفاصيل |
|---|---|----------------------|----------------|-------------------|---------------------|-------------------|---|---|------------------------------|--------------------------------|---|----------|
| | | المجموع Total | الغرى Other | المحطمة Broken | المختصرة Damaged | المسرقة Stolen | المركبات العاملة Vehicles in service | المجموع الكلي للمركبات Grand total of vehicles | Registration | | | |
| | | | | | | | | | غير المسجلة No-Registered | المسجلة Registered | | |
| Supra Ministerial agency / Government sector | 394 | 87 | 21 | 2 | 13 | 51 | 307 | 394 | 1 | 393 | الجهات غير المرتبطة بوزارة / القطاع الحكومي | |
| Non-Ministerial Auditing Board | 82 | 8 | 1 | 0 | 5 | 2 | 74 | 82 | 0 | 82 | ديوان الرقابة المالية | |
| Central Bank of Iraq | 911 | 159 | 4 | 4 | 37 | 114 | 752 | 911 | 36 | 875 | البنك المركزي العراقي | |
| Sunni Endowment | 2,419 | 7 | 0 | 1 | 6 | 0 | 2,412 | 2,419 | 12 | 2,407 | ديوان الوقف السني | |
| Shiite Endowment | 129 | 3 | 0 | 1 | 2 | 0 | 126 | 129 | 0 | 129 | ديوان الوقف الشيعي | |
| Hajj and Umra Commission | 34 | 3 | 0 | 1 | 2 | 0 | 31 | 34 | 2 | 32 | الهيئة العليا للحج والعمرة | |
| Iraqi Academy of Sciences | 338 | 68 | 1 | 3 | 61 | 3 | 270 | 338 | 36 | 302 | الجمعية العلمية العراقية | |
| Independent High Electoral Commission | 43 | 1 | 0 | 0 | 1 | 0 | 42 | 43 | 0 | 43 | الهيئة الوطنية للانتخابات | |
| Christian Endowment & other religions | 27 | 0 | 0 | 0 | 0 | 0 | 27 | 27 | 0 | 27 | ديوان الوقف السني | |
| Iraqi Radioactive Sources Regulatory Authority | 83 | 1 | 0 | 0 | 1 | 0 | 82 | 83 | 0 | 83 | هيئة المصانع المشعة | |
| National Commission For Investment | 105 | 3 | 0 | 0 | 2 | 0 | 102 | 105 | 0 | 105 | الهيئة الاعلام والاصالات | |
| Communications and Media Commission | 34 | 1 | 1 | 0 | 0 | 0 | 33 | 34 | 0 | 34 | هيئة الاوراق المالية | |
| Stock Exchange Market | 119 | 10 | 2 | 3 | 4 | 1 | 109 | 119 | 2 | 117 | هيئة دعالي الحقلية | |
| Property Claims Commission | 26 | 6 | 0 | 0 | 6 | 0 | 20 | 26 | 0 | 26 | بيت الحكمة | |
| Bait Al-Hikma | 3,923 | 263 | 91 | 63 | 109 | 0 | 3,660 | 3,923 | 608 | 3,315 | امانة بغداد | |
| Mayorality of Baghdad | 170 | 7 | 0 | 0 | 0 | 0 | 163 | 170 | 0 | 170 | مؤسسة الشهداء | |
| Martyrs Institute | 349 | 77 | 0 | 0 | 2 | 4 | 332 | 349 | 0 | 349 | مؤسسة الشهداء | |
| Prisoners Institute | 171 | 21 | 0 | 2 | 15 | 4 | 150 | 171 | 1 | 169 | شبكة الاعلام العراقي | |
| Iraq Media Network | 470 | 129 | 2 | 90 | 10 | 27 | 341 | 470 | 1 | 469 | الهيئة الوطنية للمساحة والحدائق | |
| Accountability and Justice Commission | 10,159 | 854 | 191 | 173 | 282 | 208 | 9,305 | 10,159 | 703 | 9,456 | سلطة الطيران المدني العراقي | |
| Iraq Civil Aviation Authority | 58,215 | 10,922 | 1,854 | 2,292 | 2,752 | 4,024 | 47,293 | 58,215 | 13,050 | 45,165 | مجمع الجهات غير المرتبطة بوزارة | |
| Total Non-Ministerial agency | 94,150 | 15,065 | 3,297 | 2,726 | 3,907 | 5,135 | 79,085 | 94,150 | 14,819 | 79,331 | مجمع الجهات الاخرى | |
| Total government sector | 594 | 81 | 29 | 17 | 15 | 20 | 513 | 594 | 9 | 585 | مجمع القطاع الحكومي | |
| Ministries / Public sector | 2,922 | 349 | 147 | 33 | 67 | 102 | 2,573 | 2,922 | 56 | 2,866 | وزارات / القطاع العام | |
| Finance | 3,937 | 1,074 | 263 | 11 | 238 | 562 | 2,863 | 3,937 | 6 | 3,931 | المالية | |
| Health | 139 | 18 | 0 | 0 | 18 | 0 | 121 | 139 | 15 | 124 | الصحة | |
| Trade | 5,318 | 1,525 | 30 | 123 | 659 | 713 | 3,793 | 5,318 | 247 | 5,071 | التجارة | |
| Culture, Tourism and Antiquities | 2,780 | 494 | 243 | 45 | 199 | 7 | 2,286 | 2,780 | 196 | 2,584 | الثقافة والسياحة والآثار | |
| Transport | 406 | 12 | 1 | 2 | 3 | 6 | 394 | 406 | 0 | 406 | النقل | |
| Construction & Housing | 666 | 179 | 87 | 32 | 19 | 41 | 487 | 666 | 36 | 630 | الاصول والاعمار | |
| Agriculture | 10,341 | 1,308 | 365 | 178 | 395 | 380 | 9,033 | 10,341 | 669 | 9,672 | الزراعة | |
| Water Resources | 2,906 | 979 | 232 | 154 | 354 | 239 | 1,927 | 2,906 | 133 | 2,773 | الموارد المائية | |
| Industry & Minerals | 5,235 | 579 | 249 | 21 | 215 | 94 | 4,656 | 5,235 | 379 | 4,856 | الصناعة والمعادن | |
| Electricity | 1,352 | 181 | 17 | 0 | 4 | 160 | 1,171 | 1,352 | 40 | 1,312 | الطاقة والسياسة والاعمار | |
| Communications | 9 | 0 | 0 | 0 | 0 | 0 | 9 | 9 | 0 | 9 | الاتصالات | |
| Mayorality of Baghdad | 36,605 | 6,779 | 1,653 | 616 | 2,186 | 2,324 | 29,826 | 36,605 | 1,786 | 34,819 | امانة بغداد | |
| Total public sector | 20 | 1 | 0 | 0 | 1 | 0 | 19 | 20 | 0 | 20 | مجمع القطاع العام | |
| Ministries / Mixed sector | 130,775 | 21,845 | 4,950 | 3,342 | 6,094 | 7,459 | 108,930 | 130,775 | 16,605 | 114,170 | وزارات / القطاع المختلط | |
| Transport | 20 | 1 | 0 | 0 | 1 | 0 | 19 | 20 | 0 | 20 | النقل | |
| Total mixed sector | 130,775 | 21,845 | 4,950 | 3,342 | 6,094 | 7,459 | 108,930 | 130,775 | 16,605 | 114,170 | مجمع القطاع المختلط | |
| *Grand total of Vehicles | 130,775 | 21,845 | 4,950 | 3,342 | 6,094 | 7,459 | 108,930 | 130,775 | 16,605 | 114,170 | مجموع الكلي للمركبات | |
| *Total = (Total government sector + Total public sector + Total mixed sector) | | | | | | | | | | | المجموع الكلي للمركبات | |

*Total = (Total government sector + Total public sector + Total mixed sector)

*المجموع الكلي للمركبات = مجموع القطاع الحكومي + مجموع القطاع العام + مجموع القطاع المختلط

عدد سيارات الركاب التي تمتلكها أجهزة الدولة والجهات غير المرتبطة بوزارة في القطاع الحكومي والعام والمختلط حسب عدد السلندرات والنوع لغايه 2018/12/31

Number of Passenger Cars Owned By State Institutions and Non-Ministerial Agencies in Governmental, Public and Mixed Sectors By No. of Cylinder and Type Until 31/12/2018

جدول (13) Table (13)

| التفاصيل | النوع | عدد السلندرات | | | | | المجموع | Type | المجموع Total |
|--------------------------------|---------|---------------|-----|----|------------|-------|---------|-------|---------------|
| | | 4 | 6 | 8 | اخرى Other | النوع | | | |
| وزارات / القطاع الحكومي | | | | | | | | | |
| Foreign | صالون | 31 | 157 | 14 | 1 | 203 | Saloon | 203 | |
| | ستيشن | 3 | 42 | 0 | 0 | 45 | Station | 45 | |
| | حقلية | 0 | 93 | 0 | 0 | 93 | Farm | 93 | |
| | باص | 13 | 10 | 0 | 0 | 23 | Bus | 23 | |
| | المجموع | 47 | 302 | 14 | 1 | 364 | Total | 364 | |
| المالية | صالون | 200 | 15 | 2 | 2 | 219 | Saloon | 219 | |
| | ستيشن | 10 | 121 | 9 | 1 | 141 | Station | 141 | |
| | حقلية | 50 | 0 | 4 | 2 | 56 | Farm | 56 | |
| | باص | 301 | 24 | 1 | 2 | 328 | Bus | 328 | |
| | المجموع | 561 | 160 | 16 | 7 | 744 | Total | 744 | |
| العمل والشؤون الاجتماعية | صالون | 127 | 1 | 0 | 1 | 129 | Saloon | 129 | |
| | ستيشن | 20 | 35 | 3 | 0 | 58 | Station | 58 | |
| | حقلية | 12 | 21 | 2 | 0 | 35 | Farm | 35 | |
| | باص | 493 | 16 | 0 | 0 | 509 | Bus | 509 | |
| | المجموع | 652 | 73 | 5 | 1 | 731 | Total | 731 | |
| الصحة | صالون | 133 | 55 | 6 | 0 | 194 | Saloon | 194 | |
| | ستيشن | 11 | 66 | 18 | 0 | 95 | Station | 95 | |
| | حقلية | 54 | 34 | 9 | 0 | 97 | Farm | 97 | |
| | باص | 218 | 83 | 0 | 0 | 301 | Bus | 301 | |
| | المجموع | 416 | 238 | 33 | 0 | 687 | Total | 687 | |
| العدل | صالون | 116 | 29 | 1 | 174 | 320 | Saloon | 320 | |
| | ستيشن | 34 | 23 | 1 | 117 | 175 | Station | 175 | |
| | حقلية | 29 | 163 | 35 | 33 | 260 | Farm | 260 | |
| | باص | 35 | 100 | 0 | 60 | 195 | Bus | 195 | |
| | المجموع | 214 | 315 | 37 | 384 | 950 | Total | 950 | |
| التربية | صالون | 265 | 24 | 3 | 0 | 292 | Saloon | 292 | |
| | ستيشن | 30 | 86 | 8 | 0 | 124 | Station | 124 | |
| | حقلية | 45 | 82 | 6 | 0 | 133 | Farm | 133 | |
| | باص | 452 | 182 | 12 | 1 | 647 | Bus | 647 | |
| | المجموع | 792 | 374 | 29 | 1 | 1,196 | Total | 1,196 | |
| الشباب و الرياضة | صالون | 78 | 4 | 0 | 0 | 82 | Saloon | 82 | |
| | ستيشن | 6 | 21 | 17 | 0 | 44 | Station | 44 | |
| | حقلية | 0 | 0 | 3 | 0 | 3 | Farm | 3 | |
| | باص | 114 | 37 | 1 | 0 | 152 | Bus | 152 | |
| | المجموع | 198 | 62 | 21 | 0 | 281 | Total | 281 | |
| التجارة | صالون | 152 | 10 | 0 | 9 | 171 | Saloon | 171 | |
| | ستيشن | 3 | 53 | 4 | 9 | 69 | Station | 69 | |
| | حقلية | 14 | 3 | 0 | 16 | 33 | Farm | 33 | |
| | باص | 62 | 10 | 0 | 13 | 85 | Bus | 85 | |
| | المجموع | 231 | 76 | 4 | 47 | 358 | Total | 358 | |

عدد سيارات الركاب التي تمتلكها أجهزة الدولة والجهات غير المرتبطة بوزارة في القطاع الحكومي والعام والمختلط حسب عدد السلندرات والنوع لغاية 2018/12/31

Number of Passenger cars Owned By State Institutions and Non-Ministerial Agencies in Governmental, Public and Mixed Sectors By No. of Cylinder and Type Until 31/12/2018

Con. Table (13) 1

تابع جدول (13) 1

| Details | Type | المجموع Total | عدد السلندرات No. of Cylinders | | | النوع | التفاصيل |
|---------------------------------------|--------------|------------------|-----------------------------------|-----------|------------|------------|-------------------------|
| | | | الخرى Other | 8 | 6 | | |
| Ministries / Government sector | | | | | | | وزارات / القطاع الحكومي |
| Culture ,Tourism and Antiquities | Saloon | 163 | 5 | 5 | 13 | 140 | صالون |
| | Station | 144 | 0 | 59 | 52 | 33 | ستيشن |
| | Farm | 71 | 1 | 0 | 0 | 70 | حقلية |
| | Bus | 126 | 1 | 0 | 25 | 100 | باص |
| | Total | 504 | 7 | 64 | 90 | 343 | المجموع |
| Transport | Saloon | 96 | 2 | 0 | 14 | 80 | صالون |
| | Station | 57 | 2 | 15 | 34 | 6 | ستيشن |
| | Farm | 36 | 0 | 0 | 28 | 8 | حقلية |
| | Bus | 72 | 0 | 0 | 0 | 72 | باص |
| | Total | 261 | 4 | 15 | 76 | 166 | المجموع |
| Municipalities and Public Works | Saloon | 166 | 0 | 2 | 41 | 123 | صالون |
| | Station | 116 | 0 | 11 | 80 | 25 | ستيشن |
| | Farm | 108 | 0 | 1 | 9 | 98 | حقلية |
| | Bus | 46 | 0 | 0 | 3 | 43 | باص |
| | Total | 436 | 0 | 14 | 133 | 289 | المجموع |
| Construction and Housing | Saloon | 346 | 1 | 2 | 27 | 316 | صالون |
| | Station | 76 | 0 | 0 | 52 | 24 | ستيشن |
| | Farm | 461 | 0 | 20 | 223 | 218 | حقلية |
| | Bus | 349 | 0 | 0 | 17 | 332 | باص |
| | Total | 1,232 | 1 | 22 | 319 | 890 | المجموع |
| Agriculture | Saloon | 113 | 0 | 6 | 18 | 89 | صالون |
| | Station | 109 | 2 | 10 | 69 | 28 | ستيشن |
| | Farm | 259 | 0 | 2 | 10 | 247 | حقلية |
| | Bus | 240 | 3 | 0 | 18 | 219 | باص |
| | Total | 721 | 5 | 18 | 115 | 583 | المجموع |
| Water Resources | Saloon | 318 | 2 | 6 | 81 | 229 | صالون |
| | Station | 344 | 0 | 6 | 250 | 88 | ستيشن |
| | Farm | 231 | 0 | 1 | 57 | 173 | حقلية |
| | Bus | 267 | 11 | 0 | 68 | 188 | باص |
| | Total | 1,160 | 13 | 13 | 456 | 678 | المجموع |
| Oil | Saloon | 103 | 0 | 1 | 7 | 95 | صالون |
| | Station | 67 | 0 | 12 | 46 | 9 | ستيشن |
| | Farm | 8 | 0 | 3 | 4 | 1 | حقلية |
| | Bus | 85 | 3 | 4 | 26 | 52 | باص |
| | Total | 263 | 3 | 20 | 83 | 157 | المجموع |
| Planning | Saloon | 201 | 0 | 0 | 45 | 156 | صالون |
| | Station | 95 | 0 | 9 | 51 | 35 | ستيشن |
| | Farm | 12 | 0 | 0 | 1 | 11 | حقلية |
| | Bus | 30 | 0 | 0 | 17 | 13 | باص |
| | Total | 338 | 0 | 9 | 114 | 215 | المجموع |
| Industry & Mineral | Saloon | 78 | 0 | 0 | 12 | 66 | صالون |
| | Station | 96 | 0 | 4 | 76 | 16 | ستيشن |
| | Farm | 25 | 0 | 4 | 9 | 12 | حقلية |
| | Bus | 9 | 0 | 0 | 9 | 0 | باص |
| | Total | 208 | 0 | 8 | 106 | 94 | المجموع |

عدد سيارات الركاب التي تمتلكها أجهزة الدولة والجهات غير المرتبطة بوزارة في القطاع الحكومي والعام والمختلط حسب عدد السلندرات والنوع لغاية 2018/12/31

Number of Passenger Cars Owned By State Institutions and Non-Ministerial Agencies in Governmental, Public and Mixed sectors By No. of Cylinder and Type Until 31/12/2018

Con. Table (13) 2

تابع جدول (13) 2

| Details | Type | المجموع Total | عدد السلندرات No. of Cylinders | | | النوع | التفاصيل |
|--|--------------|------------------|-----------------------------------|------------|--------------|--------------|-------------------------|
| | | | اخرى Other | 8 | 6 | | |
| Ministries / Government sector | | | | | | | وزارات / القطاع الحكومي |
| Higher Education and Scientific Research | Saloon | 1,247 | 34 | 12 | 245 | 956 | صالون |
| | Station | 1,015 | 46 | 59 | 735 | 175 | ستيشن |
| | Farm | 432 | 4 | 8 | 331 | 89 | حقلية |
| | Bus | 1,337 | 52 | 14 | 521 | 750 | باص |
| | Total | 4,031 | 136 | 93 | 1,832 | 1,970 | المجموع |
| Electricity | Saloon | 22 | 7 | 0 | 0 | 15 | صالون |
| | Station | 21 | 17 | 0 | 0 | 4 | ستيشن |
| | Farm | 0 | 0 | 0 | 0 | 0 | حقلية |
| | Bus | 6 | 6 | 0 | 0 | 0 | باص |
| | Total | 49 | 30 | 0 | 0 | 19 | المجموع |
| Science and Technology | Saloon | 227 | 14 | 0 | 38 | 175 | صالون |
| | Station | 9 | 1 | 0 | 2 | 6 | ستيشن |
| | Farm | 88 | 18 | 0 | 44 | 26 | حقلية |
| | Bus | 50 | 13 | 0 | 15 | 22 | باص |
| | Total | 374 | 46 | 0 | 99 | 229 | المجموع |
| Communications | Saloon | 40 | 0 | 3 | 1 | 36 | صالون |
| | Station | 0 | 0 | 0 | 0 | 0 | ستيشن |
| | Farm | 10 | 0 | 0 | 8 | 2 | حقلية |
| | Bus | 1 | 0 | 0 | 0 | 1 | باص |
| | Total | 51 | 0 | 3 | 9 | 39 | المجموع |
| Environment | Saloon | 111 | 2 | 1 | 3 | 105 | صالون |
| | Station | 100 | 57 | 0 | 36 | 7 | ستيشن |
| | Farm | 2 | 0 | 0 | 1 | 1 | حقلية |
| | Bus | 51 | 1 | 0 | 0 | 50 | باص |
| | Total | 264 | 60 | 1 | 40 | 163 | المجموع |
| Migration and Displacement | Saloon | 212 | 0 | 13 | 85 | 114 | صالون |
| | Station | 3 | 0 | 1 | 0 | 2 | ستيشن |
| | Farm | 1 | 0 | 0 | 1 | 0 | حقلية |
| | Bus | 66 | 0 | 0 | 4 | 62 | باص |
| | Total | 282 | 0 | 14 | 90 | 178 | المجموع |
| Total Ministries | Saloon | 5,053 | 254 | 77 | 925 | 3,797 | صالون |
| | Station | 3,003 | 252 | 246 | 1,930 | 575 | ستيشن |
| | Farm | 2,454 | 74 | 98 | 1,122 | 1,160 | حقلية |
| | Bus | 4,975 | 166 | 32 | 1,185 | 3,592 | باص |
| | Total | 15,485 | 746 | 453 | 5,162 | 9,124 | المجموع |

عدد سيارات الركاب التي تمتلكها اجهزة الدولة والجهات غير المرتبطة بوزارة في القطاع الحكومي والعام والمختلط حسب عدد السلندرات والنوع لغاية 2018/12/31
 Number of Passenger Cars Owned By State Institutions and Non-Ministerial Agencies in Governmental, Public and Mixed Sectors By No. of Cylinder and Type Until 31/12/2018

Con.Table (13) 3

تابع جدول (13) 3

| التفاصيل | النوع | المجموع Total | عدد السلندرات | | | Type | Details |
|---|---------|---------------|---------------|----|-----|------|---------------------------------------|
| | | | اخرى Other | 8 | 6 | | |
| Non-Ministerial agency / Government sector | | | | | | | |
| الجهات غير المرتبطة بوزارة / القطاع الحكومي | | | | | | | |
| Suprem Auditing Board | صالون | 277 | 0 | 1 | 2 | 274 | ديوان الرقابة المالية |
| | ستيشن | 30 | 0 | 0 | 17 | 13 | |
| | حقليّة | 5 | 0 | 0 | 4 | 1 | |
| | باص | 66 | 0 | 0 | 2 | 64 | |
| | المجموع | 378 | 0 | 1 | 25 | 352 | |
| Central Bank of Iraq | صالون | 23 | 0 | 0 | 1 | 22 | البنك المركزي العراقي |
| | ستيشن | 17 | 0 | 2 | 12 | 3 | |
| | حقليّة | 6 | 0 | 0 | 6 | 0 | |
| | باص | 2 | 0 | 0 | 0 | 2 | |
| | المجموع | 48 | 0 | 2 | 19 | 27 | |
| Sunni Endowment | صالون | 361 | 0 | 0 | 13 | 348 | ديوان الوقف السني |
| | ستيشن | 121 | 7 | 23 | 59 | 32 | |
| | حقليّة | 28 | 13 | 11 | 3 | 1 | |
| | باص | 111 | 4 | 0 | 15 | 92 | |
| | المجموع | 621 | 24 | 34 | 90 | 473 | |
| Shiite Endowment | صالون | 235 | 0 | 1 | 20 | 214 | ديوان الوقف الشيعي |
| | ستيشن | 221 | 0 | 40 | 123 | 58 | |
| | حقليّة | 10 | 0 | 2 | 4 | 4 | |
| | باص | 1,141 | 0 | 1 | 811 | 329 | |
| | المجموع | 1,607 | 0 | 44 | 958 | 605 | |
| Hajj and Umra Commission | صالون | 77 | 0 | 0 | 5 | 72 | الهيئة العليا للحج والعمرة |
| | ستيشن | 18 | 0 | 6 | 12 | 0 | |
| | حقليّة | 17 | 0 | 4 | 13 | 0 | |
| | باص | 3 | 0 | 0 | 0 | 3 | |
| | المجموع | 115 | 0 | 10 | 30 | 75 | |
| Iraqi Academy of Sciences | صالون | 12 | 0 | 0 | 4 | 8 | المجمع العلمي العراقي |
| | ستيشن | 12 | 4 | 0 | 8 | 0 | |
| | حقليّة | 0 | 0 | 0 | 0 | 0 | |
| | باص | 6 | 0 | 0 | 6 | 0 | |
| | المجموع | 30 | 4 | 0 | 18 | 8 | |
| Independent High Electoral Commission | صالون | 127 | 1 | 0 | 15 | 111 | المفوضية العليا للانتخابات |
| | ستيشن | 21 | 0 | 9 | 10 | 2 | |
| | حقليّة | 61 | 0 | 4 | 54 | 3 | |
| | باص | 13 | 0 | 0 | 4 | 9 | |
| | المجموع | 222 | 1 | 13 | 83 | 125 | |
| Christian Christian Endowment & other religions | صالون | 15 | 0 | 0 | 0 | 15 | ديوان اوقاف المسيحيين والاديان الاخرى |
| | ستيشن | 10 | 0 | 2 | 8 | 0 | |
| | حقليّة | 0 | 0 | 0 | 0 | 0 | |
| | باص | 9 | 0 | 0 | 0 | 9 | |
| | المجموع | 34 | 0 | 2 | 8 | 24 | |
| Iraqi Radioactive Sources Regulatory Authority | صالون | 3 | 0 | 0 | 0 | 3 | هيئة المصادر المشعة |
| | ستيشن | 7 | 0 | 1 | 6 | 0 | |
| | حقليّة | 6 | 0 | 0 | 0 | 6 | |
| | باص | 11 | 0 | 0 | 0 | 11 | |
| | المجموع | 27 | 0 | 1 | 6 | 20 | |
| National Commission For Investment | صالون | 27 | 0 | 0 | 16 | 11 | الهيئة الوطنية للاستثمار |
| | ستيشن | 16 | 0 | 16 | 0 | 0 | |
| | حقليّة | 22 | 0 | 5 | 17 | 0 | |
| | باص | 7 | 0 | 0 | 0 | 7 | |
| | المجموع | 72 | 0 | 21 | 33 | 18 | |
| Communications and Media Commission | صالون | 21 | 3 | 0 | 1 | 17 | هيئة الاعلام والاتصالات |
| | ستيشن | 39 | 19 | 7 | 5 | 8 | |
| | حقليّة | 0 | 0 | 0 | 0 | 0 | |
| | باص | 40 | 2 | 0 | 0 | 38 | |
| | المجموع | 100 | 24 | 7 | 6 | 63 | |

عدد سيارات الركاب التي تمتلكها أجهزة الدولة والجهات غير المرتبطة بوزارة في القطاع الحكومي والعام والمختلط حسب عدد السلندرات والنوع لغاية 2018/12/31

Number of Passenger cars Owned By State Institutions and Non-Ministerial Agencies in Governmental, Public and Mixed Sectors By No. of Cylinder and Type Until 31/12/2018

Con.Table (13) 4

تابع جدول (13) 4

| Details | Type | المجموع Total | عدد السلندرات No. of Cylinders | | | النوع | التفاصيل | |
|---|--------------|------------------|-----------------------------------|--------------|---------------|---------------|----------------|---|
| | | | اخرى Other | 8 | 6 | | | 4 |
| | | | | | | | | |
| Non-Ministerial agency / Government sector | | | | | | | | |
| الجهات غير المرتبطة بوزارة / القطاع الحكومي | | | | | | | | |
| Stock Exchange Market | Saloon | 15 | 2 | 0 | 0 | 13 | صالون | |
| | Station | 9 | 0 | 4 | 0 | 5 | ستيشن | |
| | Farm | 0 | 0 | 0 | 0 | 0 | حقلية | |
| | Bus | 8 | 0 | 0 | 0 | 8 | باص | |
| | Total | 32 | 2 | 4 | 0 | 26 | المجموع | |
| Property Claims Commission | Saloon | 37 | 0 | 0 | 0 | 37 | صالون | |
| | Station | 32 | 0 | 10 | 22 | 0 | ستيشن | |
| | Farm | 22 | 1 | 0 | 0 | 21 | حقلية | |
| | Bus | 27 | 0 | 0 | 0 | 27 | باص | |
| | Total | 118 | 1 | 10 | 22 | 85 | المجموع | |
| Bait Al-Hikma | Saloon | 7 | 0 | 0 | 0 | 7 | صالون | |
| | Station | 0 | 0 | 0 | 0 | 0 | ستيشن | |
| | Farm | 12 | 0 | 1 | 7 | 4 | حقلية | |
| | Bus | 4 | 0 | 0 | 0 | 4 | باص | |
| | Total | 23 | 0 | 1 | 7 | 15 | المجموع | |
| Mayorality of Baghdad | Saloon | 458 | 22 | 7 | 81 | 348 | صالون | |
| | Station | 97 | 21 | 12 | 44 | 20 | ستيشن | |
| | Farm | 331 | 15 | 10 | 62 | 244 | حقلية | |
| | Bus | 93 | 18 | 5 | 23 | 47 | باص | |
| | Total | 979 | 76 | 34 | 210 | 659 | المجموع | |
| Martyrs Institute | Saloon | 73 | 0 | 0 | 0 | 73 | صالون | |
| | Station | 48 | 0 | 0 | 46 | 2 | ستيشن | |
| | Farm | 0 | 0 | 0 | 0 | 0 | حقلية | |
| | Bus | 76 | 1 | 0 | 0 | 75 | باص | |
| | Total | 197 | 1 | 0 | 46 | 150 | المجموع | |
| Prisoners Institute | Saloon | 90 | 0 | 0 | 3 | 87 | صالون | |
| | Station | 18 | 0 | 2 | 16 | 0 | ستيشن | |
| | Farm | 0 | 0 | 0 | 0 | 0 | حقلية | |
| | Bus | 26 | 0 | 0 | 1 | 25 | باص | |
| | Total | 134 | 0 | 2 | 20 | 112 | المجموع | |
| Iraq Media Network | Saloon | 49 | 1 | 1 | 8 | 39 | صالون | |
| | Station | 7 | 0 | 0 | 0 | 7 | ستيشن | |
| | Farm | 66 | 1 | 16 | 27 | 22 | حقلية | |
| | Bus | 72 | 1 | 0 | 6 | 65 | باص | |
| | Total | 194 | 3 | 17 | 41 | 133 | المجموع | |
| Accountability and Justice Commission | Saloon | 85 | 7 | 0 | 1 | 77 | صالون | |
| | Station | 46 | 45 | 0 | 0 | 1 | ستيشن | |
| | Farm | 4 | 4 | 0 | 0 | 0 | حقلية | |
| | Bus | 21 | 1 | 0 | 0 | 20 | باص | |
| | Total | 156 | 57 | 0 | 1 | 98 | المجموع | |
| Iraq Civil Aviation Authority | Saloon | 85 | 19 | 0 | 0 | 66 | صالون | |
| | Station | 8 | 0 | 2 | 6 | 0 | ستيشن | |
| | Farm | 8 | 8 | 0 | 0 | 0 | حقلية | |
| | Bus | 107 | 66 | 0 | 7 | 34 | باص | |
| | Total | 208 | 93 | 2 | 13 | 100 | المجموع | |
| Total Non-Ministerial agency | Saloon | 2,077 | 55 | 10 | 170 | 1,842 | صالون | |
| | Station | 777 | 96 | 136 | 394 | 151 | ستيشن | |
| | Farm | 598 | 42 | 53 | 197 | 306 | حقلية | |
| | Bus | 1,843 | 93 | 6 | 875 | 869 | باص | |
| | Total | 5,295 | 286 | 205 | 1,636 | 3,168 | المجموع | |
| Total other entities | Saloon | 13,777 | 23 | 405 | 3,722 | 9,627 | صالون | |
| | Station | 8,651 | 8 | 811 | 7,022 | 810 | ستيشن | |
| | Farm | 518 | 15 | 101 | 345 | 57 | حقلية | |
| | Bus | 2,011 | 17 | 89 | 544 | 1,361 | باص | |
| | Total | 24,957 | 63 | 1,406 | 11,633 | 11,855 | المجموع | |
| Total government sector | Saloon | 20,907 | 332 | 492 | 4,817 | 15,266 | صالون | |
| | Station | 12,431 | 356 | 1,193 | 9,346 | 1,536 | ستيشن | |
| | Farm | 3,570 | 131 | 252 | 1,664 | 1,523 | حقلية | |
| | Bus | 8,829 | 276 | 127 | 2,604 | 5,822 | باص | |
| | Total | 45,737 | 1,095 | 2,064 | 18,431 | 24,147 | المجموع | |

عدد سيارات الركاب التي تمتلكها أجهزة الدولة والجهات غير المرتبطة بوزارة في القطاع الحكومي والعام والمختلط حسب عدد السلندرات والنوع لغاية 2018/12/31
 Number of Passenger cars Owned By State Institutions and Non-Ministerial Agencies in Governmental, Public and Mixed Sectors By No. of Cylinders and Type Until 31/12/2018

Con. Table (13) 5

تابع جدول (13) 5

| التفاصيل | النوع | عدد السلندرات | | | | | المجموع Total | Type | Details |
|----------------------------|---------|------------------|-------|-----|----|-----------------|---------------|------|---------|
| | | No. of Cylinders | | | | الآخرى Other | | | |
| | | 8 | 6 | 4 | | | | | |
| وزارات / القطاع العام | | | | | | | | | |
| Ministries / Public sector | صالون | 140 | 3 | 0 | 10 | 153 | Saloon | | |
| | ستيشن | 33 | 20 | 4 | 2 | 59 | Station | | |
| | حقلية | 12 | 1 | 0 | 10 | 23 | Farm | | |
| | باص | 158 | 19 | 3 | 16 | 196 | Bus | | |
| | المجموع | 343 | 43 | 7 | 38 | 431 | Total | | |
| المالية | صالون | 309 | 86 | 46 | 0 | 441 | Saloon | | |
| | ستيشن | 68 | 38 | 14 | 0 | 120 | Station | | |
| | حقلية | 6 | 36 | 11 | 0 | 53 | Farm | | |
| | باص | 299 | 8 | 2 | 0 | 309 | Bus | | |
| | المجموع | 682 | 168 | 73 | 0 | 923 | Total | | |
| الصحة | صالون | 653 | 9 | 0 | 3 | 665 | Saloon | | |
| | ستيشن | 21 | 37 | 0 | 1 | 59 | Station | | |
| | حقلية | 171 | 3 | 0 | 0 | 174 | Farm | | |
| | باص | 461 | 153 | 11 | 23 | 648 | Bus | | |
| | المجموع | 1,306 | 202 | 11 | 27 | 1,546 | Total | | |
| التجارة | صالون | 12 | 0 | 0 | 18 | 30 | Saloon | | |
| | ستيشن | 8 | 0 | 0 | 10 | 18 | Station | | |
| | حقلية | 5 | 0 | 0 | 3 | 8 | Farm | | |
| | باص | 11 | 0 | 0 | 1 | 12 | Bus | | |
| | المجموع | 36 | 0 | 0 | 32 | 68 | Total | | |
| الثقافة والسياحة والآثار | صالون | 530 | 31 | 0 | 0 | 561 | Saloon | | |
| | ستيشن | 94 | 173 | 4 | 4 | 275 | Station | | |
| | حقلية | 35 | 122 | 0 | 0 | 157 | Farm | | |
| | باص | 399 | 1,383 | 7 | 7 | 1,796 | Bus | | |
| | المجموع | 1,058 | 1,709 | 11 | 11 | 2,789 | Total | | |
| النقل | صالون | 306 | 23 | 0 | 0 | 329 | Saloon | | |
| | ستيشن | 10 | 31 | 3 | 0 | 44 | Station | | |
| | حقلية | 184 | 314 | 2 | 0 | 500 | Farm | | |
| | باص | 199 | 82 | 7 | 0 | 288 | Bus | | |
| | المجموع | 699 | 450 | 12 | 0 | 1,161 | Total | | |
| الاعمار والاسكان | صالون | 65 | 14 | 0 | 0 | 80 | Saloon | | |
| | ستيشن | 28 | 46 | 4 | 0 | 78 | Station | | |
| | حقلية | 1 | 0 | 0 | 0 | 1 | Farm | | |
| | باص | 48 | 9 | 0 | 0 | 57 | Bus | | |
| | المجموع | 142 | 69 | 5 | 0 | 216 | Total | | |
| الزراعة | صالون | 14 | 0 | 0 | 0 | 14 | Saloon | | |
| | ستيشن | 40 | 6 | 0 | 0 | 46 | Station | | |
| | حقلية | 2 | 0 | 0 | 0 | 2 | Farm | | |
| | باص | 28 | 2 | 0 | 0 | 30 | Bus | | |
| | المجموع | 84 | 8 | 0 | 0 | 92 | Total | | |
| الموارد المائية | صالون | 199 | 52 | 6 | 2 | 259 | Saloon | | |
| | ستيشن | 57 | 451 | 201 | 42 | 751 | Station | | |
| | حقلية | 145 | 314 | 14 | 0 | 473 | Farm | | |
| | باص | 872 | 569 | 37 | 28 | 1,506 | Bus | | |
| | المجموع | 1,273 | 1,386 | 258 | 72 | 2,989 | Total | | |
| النفط | صالون | 123 | 61 | 2 | 0 | 186 | Saloon | | |
| | ستيشن | 52 | 199 | 12 | 0 | 263 | Station | | |
| | حقلية | 237 | 98 | 16 | 2 | 353 | Farm | | |
| | باص | 141 | 190 | 31 | 0 | 362 | Bus | | |
| | المجموع | 553 | 548 | 61 | 2 | 1,164 | Total | | |
| الصناعة والمعادن | صالون | 630 | 94 | 3 | 11 | 738 | Saloon | | |
| | ستيشن | 76 | 219 | 19 | 5 | 319 | Station | | |
| | حقلية | 285 | 67 | 1 | 0 | 353 | Farm | | |
| | باص | 446 | 85 | 1 | 1 | 533 | Bus | | |
| | المجموع | 1,437 | 465 | 24 | 17 | 1,943 | Total | | |
| الكهرباء | صالون | 71 | 3 | 2 | 2 | 78 | Saloon | | |
| | ستيشن | 0 | 0 | 0 | 0 | 0 | Station | | |
| | حقلية | 26 | 139 | 3 | 0 | 168 | Farm | | |
| | باص | 37 | 11 | 0 | 1 | 49 | Bus | | |
| | المجموع | 134 | 153 | 5 | 3 | 295 | Total | | |
| الاتصالات | صالون | 0 | 0 | 0 | 0 | 0 | Saloon | | |
| | ستيشن | 0 | 0 | 0 | 0 | 0 | Station | | |
| | حقلية | 26 | 139 | 3 | 0 | 168 | Farm | | |
| | باص | 37 | 11 | 0 | 1 | 49 | Bus | | |
| | المجموع | 134 | 153 | 5 | 3 | 295 | Total | | |

عدد سيارات الركاب التي تمتلكها أجهزة الدولة والجهات غير المرتبطة بوزارة في القطاع الحكومي والعام والمختلط حسب عدد السلندرات والنوع لغايه

2018/12/31

Number of Passenger cars Owned By State Institutions and Non-Ministerial Agencies in Governmental, Public and Mixed Sectors By No. of Cylinders and Type Until 31/12/2018

Con. Table (13) 6

تابع جدول (13) 6

| Details | Type | المجموع Total | عدد السلندرات No. of Cylinders | | | النوع | التفاصيل | |
|-----------------------------------|--------------|------------------|-----------------------------------|--------------|---------------|---------------|-------------------------|---|
| | | | اخرى Other | 8 | 6 | | | 4 |
| | | | | | | | | |
| Ministries / Public sector | | | | | | | وزارات / القطاع العام | |
| Mayorality of Baghdad | Saloon | 3 | 0 | 0 | 2 | 1 | صالون | |
| | Station | 0 | 0 | 0 | 0 | 0 | ستيشن | |
| | Farm | 0 | 0 | 0 | 0 | 0 | حقلية | |
| | Bus | 0 | 0 | 0 | 0 | 0 | باص | |
| | Total | 3 | 0 | 0 | 2 | 1 | المجموع | |
| Total public sector | Saloon | 3,537 | 46 | 60 | 378 | 3,053 | صالون | |
| | Station | 2,032 | 64 | 261 | 1,220 | 487 | ستيشن | |
| | Farm | 2,265 | 15 | 47 | 1,094 | 1,109 | حقلية | |
| | Bus | 5,786 | 77 | 99 | 2,511 | 3,099 | باص | |
| | Total | 13,620 | 202 | 467 | 5,203 | 7,748 | المجموع | |
| Ministries / Mixed sector | | | | | | | وزارات / القطاع المختلط | |
| Transport | Saloon | 1 | 0 | 0 | 0 | 1 | صالون | |
| | Station | 1 | 0 | 1 | 0 | 0 | ستيشن | |
| | Farm | 0 | 0 | 0 | 0 | 0 | حقلية | |
| | Bus | 2 | 0 | 0 | 1 | 1 | باص | |
| | Total | 4 | 0 | 1 | 1 | 2 | المجموع | |
| Total mixed sector | Saloon | 1 | 0 | 0 | 0 | 1 | صالون | |
| | Station | 1 | 0 | 1 | 0 | 0 | ستيشن | |
| | Farm | 0 | 0 | 0 | 0 | 0 | حقلية | |
| | Bus | 2 | 0 | 0 | 1 | 1 | باص | |
| | Total | 4 | 0 | 1 | 1 | 2 | المجموع | |
| Total Passenger Cars | Saloon | 24,445 | 378 | 552 | 5,195 | 18,320 | صالون | |
| | Station | 14,464 | 420 | 1,455 | 10,566 | 2,023 | ستيشن | |
| | Farm | 5,835 | 146 | 299 | 2,758 | 2,632 | حقلية | |
| | Bus | 14,617 | 353 | 226 | 5,116 | 8,922 | باص | |
| | Total | 59,361 | 1,297 | 2,532 | 23,635 | 31,897 | المجموع | |

عدد سيارات الحمل التي تمتلكها اجهزة الدولة والجهات غير المرتبطة بوزارة في القطاع الحكومي والعام والمختلط حسب عدد السلندرات والنوع لغاية 2018/12/31
Number of Freight Vehicles Owned By State Institutions and Non-Ministerial Agencies in Governmental, Public and Mixed Sectors By No. of Cylinders and Type Until 31/12/2018

جدول (14) (14)

| التفاصيل | النوع | عدد السلندرات | | | المجموع Total | Type | Details |
|--------------------------------|------------------|---------------|-----|-----|---------------|------------------------|--------------------------------|
| | | اخرى Other | 8 | 6 | | | |
| وزارات / القطاع الحكومي | | | | | | | |
| الخارجية | بيك اب | 8 | 0 | 0 | 8 | Pick-up | Ministries / Government sector |
| | فان | 0 | 0 | 0 | 0 | Van | |
| | لوري شاصي | 0 | 1 | 0 | 1 | Flat bed truck | |
| | لوري قلاب | 0 | 0 | 0 | 0 | Tipper | |
| | لوري حوضية (طن) | 0 | 0 | 0 | 0 | Tank (ton) | |
| | لوري حوضية (لتر) | 4 | 0 | 0 | 4 | Tank (litre) | |
| | مواصفات خاصة | 0 | 0 | 0 | 0 | Special specifications | |
| | المجموع | 8 | 1 | 4 | 13 | Total | |
| المالية | بيك اب | 141 | 9 | 4 | 154 | Pick-up | finance |
| | فان | 0 | 0 | 0 | 0 | Van | |
| | لوري شاصي | 3 | 0 | 5 | 8 | Flat bed truck | |
| | لوري قلاب | 0 | 0 | 0 | 0 | Tipper | |
| | لوري حوضية (طن) | 0 | 0 | 0 | 0 | Tank (ton) | |
| | لوري حوضية (لتر) | 0 | 1 | 2 | 3 | Tank (litre) | |
| | مواصفات خاصة | 15 | 0 | 13 | 28 | Special specifications | |
| | المجموع | 159 | 10 | 24 | 193 | Total | |
| العمل والشؤون الاجتماعية | بيك اب | 216 | 1 | 0 | 217 | Pick-up | Labor and Social Affairs |
| | فان | 0 | 0 | 0 | 0 | Van | |
| | لوري شاصي | 0 | 1 | 1 | 2 | Flat bed truck | |
| | لوري قلاب | 0 | 0 | 1 | 1 | Tipper | |
| | لوري حوضية (طن) | 0 | 2 | 0 | 2 | Tank (ton) | |
| | لوري حوضية (لتر) | 1 | 0 | 2 | 3 | Tank (litre) | |
| | مواصفات خاصة | 3 | 0 | 0 | 3 | Special specifications | |
| | المجموع | 220 | 1 | 7 | 228 | Total | |
| الصحة | بيك اب | 164 | 17 | 1 | 182 | Pick-up | Health |
| | فان | 7 | 1 | 0 | 8 | Van | |
| | لوري شاصي | 0 | 22 | 0 | 22 | Flat bed truck | |
| | لوري قلاب | 0 | 0 | 0 | 0 | Tipper | |
| | لوري حوضية (طن) | 0 | 3 | 0 | 3 | Tank (ton) | |
| | لوري حوضية (لتر) | 0 | 10 | 0 | 10 | Tank (litre) | |
| | مواصفات خاصة | 8 | 54 | 5 | 67 | Special specifications | |
| | المجموع | 179 | 107 | 6 | 293 | Total | |
| العدل | بيك اب | 148 | 6 | 116 | 301 | Pick-up | Justice |
| | فان | 0 | 0 | 13 | 14 | Van | |
| | لوري شاصي | 1 | 4 | 0 | 6 | Flat bed truck | |
| | لوري قلاب | 1 | 10 | 0 | 11 | Tipper | |
| | لوري حوضية (طن) | 0 | 0 | 0 | 1 | Tank (ton) | |
| | لوري حوضية (لتر) | 0 | 51 | 0 | 54 | Tank (litre) | |
| | مواصفات خاصة | 6 | 55 | 23 | 85 | Special specifications | |
| | المجموع | 156 | 126 | 152 | 472 | Total | |
| التربية | بيك اب | 851 | 50 | 0 | 901 | Pick-up | Education |
| | فان | 6 | 1 | 1 | 8 | Van | |
| | لوري شاصي | 31 | 269 | 19 | 319 | Flat bed truck | |
| | لوري قلاب | 0 | 1 | 1 | 2 | Tipper | |
| | لوري حوضية (طن) | 0 | 7 | 3 | 10 | Tank (ton) | |
| | لوري حوضية (لتر) | 0 | 34 | 2 | 36 | Tank (litre) | |
| | مواصفات خاصة | 22 | 6 | 0 | 28 | Special specifications | |
| | المجموع | 910 | 368 | 26 | 1,304 | Total | |
| الشباب والرياضة | بيك اب | 248 | 1 | 2 | 251 | Pick-up | Youth and Sport |
| | فان | 0 | 0 | 0 | 0 | Van | |
| | لوري شاصي | 0 | 6 | 0 | 6 | Flat bed truck | |
| | لوري قلاب | 0 | 0 | 0 | 0 | Tipper | |
| | لوري حوضية (طن) | 0 | 0 | 0 | 0 | Tank (ton) | |
| | لوري حوضية (لتر) | 0 | 1 | 0 | 1 | Tank (litre) | |
| | مواصفات خاصة | 2 | 1 | 0 | 3 | Special specifications | |
| | المجموع | 250 | 9 | 2 | 261 | Total | |

Note: Total freight carriage do not include motorcycles

ملاحظة : مجموع سيارات الحمل لايشمل الدراجات النارية

عدد سيارات الحمل التي تمتلكها أجهزة الدولة والجهات غير المرتبطة بوزارة في القطاع الحكومي والعام والمختلط حسب عدد السلندرات والنوع لغاية 2018/12/31
Number of Freight Vehicles Owned By State Institutions and Non-Ministerial Agencies in Governmental, Public and Mixed Sectors By No. of Cylinders and Type Until 31/12/2018

Con.Table (14) 1

تابع جدول (14) 1

| التفاصيل | النوع | عدد السلندرات | | | | المجموع | Type | Details |
|--------------------------|------------------|---------------|-----|-----|------|---------|------------------------|----------------------------------|
| | | 4 | 6 | 8 | اخرى | | | |
| وزارات / القطاع الحكومي | | | | | | | | |
| التجارة | بيك اب | 176 | 0 | 6 | 0 | 182 | Pick-up | Ministries / Government sector |
| | فان | 0 | 0 | 0 | 0 | 0 | Van | |
| | لوري شاصي | 1 | 0 | 1 | 0 | 2 | Flat bed truck | |
| | لوري قلاب | 0 | 0 | 0 | 0 | 0 | Tipper | |
| | لوري حوضية (طن) | 0 | 0 | 0 | 0 | 0 | Tank (ton) | |
| | لوري حوضية (لتر) | 0 | 0 | 0 | 0 | 0 | Tank (litre) | |
| | مواصفات خاصة | 3 | 2 | 0 | 0 | 5 | Special specification: | |
| | المجموع | 180 | 2 | 7 | 0 | 189 | Total | |
| الثقافة والسياحة والآثار | بيك اب | 127 | 5 | 0 | 1 | 133 | Pick-up | Culture, Tourism and Antiquities |
| | فان | 0 | 0 | 0 | 0 | 0 | Van | |
| | لوري شاصي | 0 | 1 | 0 | 0 | 1 | Flat bed truck | |
| | لوري قلاب | 0 | 1 | 3 | 0 | 4 | Tipper | |
| | لوري حوضية (طن) | 0 | 0 | 0 | 0 | 0 | Tank (ton) | |
| | لوري حوضية (لتر) | 0 | 0 | 1 | 0 | 1 | Tank (litre) | |
| | مواصفات خاصة | 0 | 0 | 0 | 0 | 0 | Special specification: | |
| | المجموع | 127 | 7 | 4 | 1 | 139 | Total | |
| النقل | بيك اب | 40 | 0 | 4 | 1 | 45 | Pick-up | Transport |
| | فان | 0 | 0 | 0 | 0 | 0 | Van | |
| | لوري شاصي | 0 | 0 | 0 | 0 | 0 | Flat bed truck | |
| | لوري قلاب | 0 | 0 | 0 | 0 | 0 | Tipper | |
| | لوري حوضية (طن) | 0 | 0 | 0 | 0 | 0 | Tank (ton) | |
| | لوري حوضية (لتر) | 0 | 0 | 1 | 0 | 1 | Tank (litre) | |
| | مواصفات خاصة | 2 | 0 | 0 | 0 | 2 | Special specification: | |
| | المجموع | 42 | 5 | 5 | 1 | 48 | Total | |
| البلديات والاشغال العامة | بيك اب | 10 | 0 | 0 | 0 | 10 | Pick-up | Municipalities and Public Works |
| | فان | 0 | 0 | 0 | 0 | 0 | Van | |
| | لوري شاصي | 0 | 0 | 0 | 0 | 0 | Flat bed truck | |
| | لوري قلاب | 0 | 0 | 0 | 0 | 0 | Tipper | |
| | لوري حوضية (طن) | 0 | 0 | 0 | 0 | 0 | Tank (ton) | |
| | لوري حوضية (لتر) | 1 | 1 | 0 | 0 | 2 | Tank (litre) | |
| | مواصفات خاصة | 0 | 1 | 0 | 0 | 1 | Special specification: | |
| | المجموع | 11 | 2 | 0 | 0 | 13 | Total | |
| الاعمار والاسكان | بيك اب | 702 | 6 | 4 | 0 | 712 | Pick-up | Construction and Housing |
| | فان | 0 | 0 | 0 | 0 | 0 | Van | |
| | لوري شاصي | 25 | 2 | 0 | 0 | 27 | Flat bed truck | |
| | لوري قلاب | 3 | 35 | 1 | 0 | 39 | Tipper | |
| | لوري حوضية (طن) | 0 | 1 | 0 | 0 | 1 | Tank (ton) | |
| | لوري حوضية (لتر) | 2 | 34 | 2 | 0 | 38 | Tank (litre) | |
| | مواصفات خاصة | 9 | 22 | 0 | 0 | 31 | Special specification: | |
| | المجموع | 741 | 100 | 7 | 0 | 848 | Total | |
| الزراعة | بيك اب | 1,179 | 2 | 4 | 44 | 1,229 | Pick-up | Agriculture |
| | فان | 1 | 2 | 0 | 0 | 3 | Van | |
| | لوري شاصي | 5 | 39 | 0 | 1 | 45 | Flat bed truck | |
| | لوري قلاب | 0 | 5 | 0 | 0 | 5 | Tipper | |
| | لوري حوضية (طن) | 8 | 9 | 0 | 0 | 17 | Tank (ton) | |
| | لوري حوضية (لتر) | 2 | 42 | 0 | 0 | 44 | Tank (litre) | |
| | مواصفات خاصة | 69 | 20 | 0 | 0 | 89 | Special specification: | |
| | المجموع | 1,264 | 119 | 4 | 45 | 1,432 | Total | |
| الموارد المائية | بيك اب | 1,041 | 45 | 0 | 0 | 1,086 | Pick-up | Water resources |
| | فان | 0 | 0 | 0 | 0 | 0 | Van | |
| | لوري شاصي | 5 | 109 | 12 | 1 | 127 | Flat bed truck | |
| | لوري قلاب | 0 | 216 | 51 | 1 | 268 | Tipper | |
| | لوري حوضية (طن) | 0 | 80 | 1 | 0 | 81 | Tank (ton) | |
| | لوري حوضية (لتر) | 5 | 333 | 32 | 1 | 371 | Tank (litre) | |
| | مواصفات خاصة | 10 | 137 | 143 | 7 | 297 | Special specification: | |
| | المجموع | 1,061 | 920 | 239 | 10 | 2,230 | Total | |
| النفط | بيك اب | 122 | 7 | 0 | 5 | 134 | Pick-up | Oil |
| | فان | 2 | 0 | 0 | 0 | 2 | Van | |
| | لوري شاصي | 0 | 0 | 0 | 0 | 0 | Flat bed truck | |
| | لوري قلاب | 1 | 0 | 0 | 0 | 1 | Tipper | |
| | لوري حوضية (طن) | 0 | 1 | 1 | 0 | 2 | Tank (ton) | |
| | لوري حوضية (لتر) | 1 | 1 | 1 | 0 | 3 | Tank (litre) | |
| | مواصفات خاصة | 3 | 2 | 2 | 1 | 8 | Special specification: | |
| | المجموع | 129 | 11 | 4 | 6 | 150 | Total | |
| التخطيط | بيك اب | 108 | 0 | 1 | 0 | 109 | Pick-up | Planning |
| | فان | 1 | 0 | 0 | 0 | 1 | Van | |
| | لوري شاصي | 0 | 0 | 0 | 1 | 1 | Flat bed truck | |
| | لوري قلاب | 0 | 0 | 2 | 0 | 2 | Tipper | |
| | لوري حوضية (طن) | 0 | 0 | 0 | 0 | 0 | Tank (ton) | |
| | لوري حوضية (لتر) | 0 | 0 | 0 | 0 | 0 | Tank (litre) | |
| | مواصفات خاصة | 4 | 4 | 0 | 0 | 8 | Special specification: | |
| | المجموع | 113 | 4 | 3 | 1 | 121 | Total | |

عدد سيارات الحمل التي تمتلكها أجهزة الدولة والجهات غير المرتبطة بوزارة في القطاع الحكومي والعام والمختلط حسب عدد السلندرات والنوع لغاية 2018/12/31
 Number of Freight Vehicles Owned By State Institutions and Non-Ministerial Agencies in Governmental, Public and Mixed Sectors By No. of Cylinders and Type Until 31/12/2018

Con. Table (14) 2

تابع جدول (14) 2

| التفاصيل | النوع | المجموع Total | عدد السلندرات No. of cylinder | | | النوع | التفاصيل |
|---------------------------------------|------------------------|------------------|----------------------------------|------------|--------------|--------------|------------------|
| | | | اخرى Other | 8 | 6 | | |
| Ministries / Government sector | | | | | | | |
| وزارات القطاع الحكومي | Pick-up | 122 | 0 | 0 | 2 | 120 | بيك اب |
| | Van | 0 | 0 | 0 | 0 | 0 | فان |
| | Flat bed truck | 4 | 0 | 1 | 3 | 0 | لوري شاصي |
| | Tipper | 2 | 0 | 0 | 2 | 0 | لوري قلاب |
| | Tank (ton) | 1 | 0 | 0 | 1 | 0 | لوري حوضية (طن) |
| | Tank (litre) | 16 | 0 | 0 | 15 | 1 | لوري حوضية (لتر) |
| | Special specifications | 12 | 0 | 0 | 10 | 2 | مواصفات خاصة |
| | المجموع | 157 | 0 | 1 | 33 | 123 | |
| الصناعة والمعادن | Pick-up | 1,206 | 6 | 3 | 92 | 1,105 | بيك اب |
| | Van | 5 | 0 | 0 | 0 | 5 | فان |
| | Flat bed truck | 68 | 0 | 0 | 13 | 55 | لوري شاصي |
| | Tipper | 19 | 0 | 2 | 8 | 9 | لوري قلاب |
| | Tank (ton) | 50 | 0 | 0 | 10 | 40 | لوري حوضية (طن) |
| | Tank (litre) | 30 | 0 | 2 | 21 | 7 | لوري حوضية (لتر) |
| | Special specifications | 150 | 12 | 1 | 45 | 92 | مواصفات خاصة |
| | المجموع | 1,528 | 18 | 8 | 189 | 1,313 | |
| التعليم العلي والبحث العلمي | Pick-up | 9 | 2 | 0 | 0 | 7 | بيك اب |
| | Van | 0 | 0 | 0 | 0 | 0 | فان |
| | Flat bed truck | 0 | 0 | 0 | 0 | 0 | لوري شاصي |
| | Tipper | 0 | 0 | 0 | 0 | 0 | لوري قلاب |
| | Tank (ton) | 0 | 0 | 0 | 0 | 0 | لوري حوضية (طن) |
| | Tank (litre) | 0 | 0 | 0 | 0 | 0 | لوري حوضية (لتر) |
| | Special specifications | 1 | 1 | 0 | 0 | 0 | مواصفات خاصة |
| | المجموع | 10 | 3 | 0 | 0 | 7 | |
| الكهرباء | Pick-up | 280 | 38 | 0 | 1 | 241 | بيك اب |
| | Van | 0 | 0 | 0 | 0 | 0 | فان |
| | Flat bed truck | 9 | 8 | 0 | 1 | 0 | لوري شاصي |
| | Tipper | 8 | 5 | 0 | 0 | 3 | لوري قلاب |
| | Tank (ton) | 2 | 2 | 0 | 0 | 0 | لوري حوضية (طن) |
| | Tank (litre) | 9 | 7 | 0 | 2 | 0 | لوري حوضية (لتر) |
| | Special specifications | 41 | 33 | 0 | 2 | 6 | مواصفات خاصة |
| | المجموع | 349 | 93 | 0 | 6 | 250 | |
| العلوم والتكنولوجيا | Pick-up | 21 | 0 | 0 | 0 | 21 | بيك اب |
| | Van | 0 | 0 | 0 | 0 | 0 | فان |
| | Flat bed truck | 0 | 0 | 0 | 0 | 0 | لوري شاصي |
| | Tipper | 0 | 0 | 0 | 0 | 0 | لوري قلاب |
| | Tank (ton) | 0 | 0 | 0 | 0 | 0 | لوري حوضية (طن) |
| | Tank (litre) | 0 | 0 | 0 | 0 | 0 | لوري حوضية (لتر) |
| | Special specifications | 0 | 0 | 0 | 0 | 0 | مواصفات خاصة |
| | المجموع | 21 | 0 | 0 | 0 | 21 | |
| الاتصالات | Pick-up | 155 | 12 | 0 | 0 | 143 | بيك اب |
| | Van | 1 | 0 | 0 | 0 | 1 | فان |
| | Flat bed truck | 2 | 0 | 0 | 1 | 1 | لوري شاصي |
| | Tipper | 0 | 0 | 0 | 0 | 0 | لوري قلاب |
| | Tank (ton) | 0 | 0 | 0 | 0 | 0 | لوري حوضية (طن) |
| | Tank (litre) | 1 | 0 | 0 | 0 | 1 | لوري حوضية (لتر) |
| | Special specifications | 14 | 10 | 0 | 1 | 3 | مواصفات خاصة |
| | المجموع | 173 | 22 | 0 | 2 | 149 | |
| البيئة | Pick-up | 0 | 0 | 0 | 0 | 0 | بيك اب |
| | Van | 0 | 0 | 0 | 0 | 0 | فان |
| | Flat bed truck | 0 | 0 | 0 | 0 | 0 | لوري شاصي |
| | Tipper | 0 | 0 | 0 | 0 | 0 | لوري قلاب |
| | Tank (ton) | 0 | 0 | 0 | 0 | 0 | لوري حوضية (طن) |
| | Tank (litre) | 0 | 0 | 0 | 0 | 0 | لوري حوضية (لتر) |
| | Special specifications | 2 | 0 | 2 | 0 | 0 | مواصفات خاصة |
| | المجموع | 2 | 0 | 2 | 0 | 0 | |
| الهجرة والمهجرين | Pick-up | 7,447 | 140 | 150 | 239 | 6,918 | بيك اب |
| | Van | 42 | 1 | 14 | 4 | 23 | فان |
| | Flat bed truck | 650 | 12 | 35 | 476 | 127 | لوري شاصي |
| | Tipper | 362 | 6 | 60 | 279 | 17 | لوري قلاب |
| | Tank (ton) | 171 | 4 | 5 | 114 | 48 | لوري حوضية (طن) |
| | Tank (litre) | 627 | 11 | 42 | 553 | 21 | لوري حوضية (لتر) |
| | Special specifications | 875 | 65 | 176 | 375 | 259 | مواصفات خاصة |
| | المجموع | 10,174 | 239 | 482 | 2,040 | 7,413 | |
| مجموع الوزارات | Pick-up | 7,447 | 140 | 150 | 239 | 6,918 | بيك اب |
| | Van | 42 | 1 | 14 | 4 | 23 | فان |
| | Flat bed truck | 650 | 12 | 35 | 476 | 127 | لوري شاصي |
| | Tipper | 362 | 6 | 60 | 279 | 17 | لوري قلاب |
| | Tank (ton) | 171 | 4 | 5 | 114 | 48 | لوري حوضية (طن) |
| | Tank (litre) | 627 | 11 | 42 | 553 | 21 | لوري حوضية (لتر) |
| | Special specifications | 875 | 65 | 176 | 375 | 259 | مواصفات خاصة |
| | المجموع | 10,174 | 239 | 482 | 2,040 | 7,413 | |

عدد سيارات الحمل التي تمتلكها أجهزة الدولة والجهات غير المرتبطة بوزارة في القطاع الحكومي والعام والمختلط حسب عدد السلندرات والنوع لغاية 2018/12/31
 Number of Freight Vehicles Owned By State Institutions and Non-Ministerial Agencies in Governmental, Public and Mixed Sectors By No. of Cylinders and Type Until 31/12/2018

Con.Table (14) 3

تابع جدول (14) 3

| Details | Type | المجموع Total | عدد السلندرات No. of cylinder | | | النوع | التفاصيل | |
|---|------------------------|------------------|----------------------------------|-----------|------------|------------|------------------|---|
| | | | الآخرى Other | 8 | 6 | | | 4 |
| | | | | | | | | |
| Non-Ministerial agency / Government sector | | | | | | | | |
| Supreme Auditing Board | Pick-up | 15 | 0 | 0 | 1 | 14 | بيك اب | |
| | Van | 1 | 0 | 0 | 0 | 1 | فان | |
| | Flat bed truck | 0 | 0 | 0 | 0 | 0 | لوري شاصي | |
| | Tipper | 0 | 0 | 0 | 0 | 0 | لوري قلاب | |
| | Tank (ton) | 0 | 0 | 0 | 0 | 0 | لوري حوضية (طن) | |
| | Tank (litre) | 0 | 0 | 0 | 0 | 0 | لوري حوضية (لتر) | |
| | Special specifications | 0 | 0 | 0 | 0 | 0 | مواصفات خاصة | |
| | Total | 16 | 0 | 0 | 1 | 15 | المجموع | |
| Central Bank of Iraq | Pick-up | 24 | 0 | 6 | 3 | 15 | بيك اب | |
| | Van | 0 | 0 | 0 | 0 | 0 | فان | |
| | Flat bed truck | 0 | 0 | 0 | 0 | 0 | لوري شاصي | |
| | Tipper | 0 | 0 | 0 | 0 | 0 | لوري قلاب | |
| | Tank (ton) | 1 | 0 | 0 | 0 | 1 | لوري حوضية (طن) | |
| | Tank (litre) | 0 | 0 | 0 | 0 | 0 | لوري حوضية (لتر) | |
| | Special specifications | 6 | 0 | 6 | 0 | 0 | مواصفات خاصة | |
| | Total | 31 | 0 | 12 | 3 | 16 | المجموع | |
| Sunni Endowment | Pick-up | 217 | 10 | 7 | 2 | 198 | بيك اب | |
| | Van | 0 | 0 | 0 | 0 | 0 | فان | |
| | Flat bed truck | 1 | 0 | 0 | 0 | 1 | لوري شاصي | |
| | Tipper | 3 | 0 | 1 | 2 | 0 | لوري قلاب | |
| | Tank (ton) | 0 | 0 | 0 | 0 | 0 | لوري حوضية (طن) | |
| | Tank (litre) | 6 | 0 | 1 | 5 | 0 | لوري حوضية (لتر) | |
| | Special specifications | 7 | 0 | 0 | 4 | 3 | مواصفات خاصة | |
| | Total | 234 | 10 | 9 | 13 | 202 | المجموع | |
| Shiite Endowment | Pick-up | 483 | 0 | 5 | 15 | 463 | بيك اب | |
| | Van | 4 | 0 | 0 | 0 | 4 | فان | |
| | Flat bed truck | 21 | 0 | 5 | 8 | 8 | لوري شاصي | |
| | Tipper | 77 | 0 | 18 | 50 | 9 | لوري قلاب | |
| | Tank (ton) | 46 | 0 | 0 | 46 | 0 | لوري حوضية (طن) | |
| | Tank (litre) | 96 | 0 | 1 | 79 | 16 | لوري حوضية (لتر) | |
| | Special specifications | 85 | 0 | 0 | 61 | 24 | مواصفات خاصة | |
| | Total | 812 | 0 | 29 | 259 | 524 | المجموع | |
| Hajj and Umra Commission | Pick-up | 14 | 0 | 0 | 0 | 14 | بيك اب | |
| | Van | 0 | 0 | 0 | 0 | 0 | فان | |
| | Flat bed truck | 0 | 0 | 0 | 0 | 0 | لوري شاصي | |
| | Tipper | 0 | 0 | 0 | 0 | 0 | لوري قلاب | |
| | Tank (ton) | 0 | 0 | 0 | 0 | 0 | لوري حوضية (طن) | |
| | Tank (litre) | 0 | 0 | 0 | 0 | 0 | لوري حوضية (لتر) | |
| | Special specifications | 0 | 0 | 0 | 0 | 0 | مواصفات خاصة | |
| | Total | 14 | 0 | 0 | 0 | 14 | المجموع | |
| Iraqi Academy of Sciences | Pick-up | 4 | 0 | 0 | 0 | 4 | بيك اب | |
| | Van | 0 | 0 | 0 | 0 | 0 | فان | |
| | Flat bed truck | 0 | 0 | 0 | 0 | 0 | لوري شاصي | |
| | Tipper | 0 | 0 | 0 | 0 | 0 | لوري قلاب | |
| | Tank (ton) | 0 | 0 | 0 | 0 | 0 | لوري حوضية (طن) | |
| | Tank (litre) | 0 | 0 | 0 | 0 | 0 | لوري حوضية (لتر) | |
| | Special specifications | 0 | 0 | 0 | 0 | 0 | مواصفات خاصة | |
| | Total | 4 | 0 | 0 | 0 | 4 | المجموع | |
| Independent High Electoral Commission | Pick-up | 116 | 0 | 0 | 9 | 107 | بيك اب | |
| | Van | 0 | 0 | 0 | 0 | 0 | فان | |
| | Flat bed truck | 0 | 0 | 0 | 0 | 0 | لوري شاصي | |
| | Tipper | 0 | 0 | 0 | 0 | 0 | لوري قلاب | |
| | Tank (ton) | 0 | 0 | 0 | 0 | 0 | لوري حوضية (طن) | |
| | Tank (litre) | 0 | 0 | 0 | 0 | 0 | لوري حوضية (لتر) | |
| | Special specifications | 0 | 0 | 0 | 0 | 0 | مواصفات خاصة | |
| | Total | 116 | 0 | 0 | 9 | 107 | المجموع | |
| Christian Christian Endowment & other religions | Pick-up | 9 | 0 | 0 | 0 | 9 | بيك اب | |
| | Van | 0 | 0 | 0 | 0 | 0 | فان | |
| | Flat bed truck | 0 | 0 | 0 | 0 | 0 | لوري شاصي | |
| | Tipper | 0 | 0 | 0 | 0 | 0 | لوري قلاب | |
| | Tank (ton) | 0 | 0 | 0 | 0 | 0 | لوري حوضية (طن) | |
| | Tank (litre) | 0 | 0 | 0 | 0 | 0 | لوري حوضية (لتر) | |
| | Special specifications | 0 | 0 | 0 | 0 | 0 | مواصفات خاصة | |
| | Total | 9 | 0 | 0 | 0 | 9 | المجموع | |

عدد سيارات الحمل التي تمتلكها أجهزة الدولة والجهات غير المرتبطة بوزارة في القطاع الحكومي والعام والمختلط حسب عدد السلندرات والنوع لغاية 2018/12/31

Number of Freight Vehicles Owned By State Institutions and Non-Ministerial Agencies in Governmental, Public and Mixed Sectors By No. of Cylinders and Type Until 31/12/2018

Con.Table (14) 4

تابع جدول (14) 4

| التفاصيل | النوع | عدد السلندرات | | | المجموع | Type | Details |
|--|------------------|---------------|-------|----|---------|------------------------|---------|
| | | 4 | 6 | 8 | | | |
| الجهات غير المرتبطة بوزارة / القطاع الحكومي | | | | | | | |
| هيئة المصادر المشعة | بيك اب | 0 | 0 | 0 | 0 | Pick-up | 0 |
| | فان | 0 | 0 | 0 | 0 | Van | 0 |
| | لوري شاصي | 0 | 0 | 0 | 0 | Flat bed truck | 0 |
| | لوري قلاب | 0 | 0 | 0 | 0 | Tipper | 0 |
| | لوري حوضية (طن) | 0 | 0 | 0 | 0 | Tank (ton) | 0 |
| | لوري حوضية (لتر) | 0 | 0 | 0 | 0 | Tank (litre) | 0 |
| | مواصفات خاصة | 0 | 0 | 0 | 0 | Special specifications | 0 |
| | المجموع | 0 | 0 | 0 | 0 | Total | 0 |
| الهيئة الوطنية للاستثمار | بيك اب | 9 | 0 | 2 | 0 | Pick-up | 11 |
| | فان | 0 | 0 | 0 | 0 | Van | 0 |
| | لوري شاصي | 0 | 0 | 0 | 0 | Flat bed truck | 0 |
| | لوري قلاب | 0 | 0 | 0 | 0 | Tipper | 0 |
| | لوري حوضية (طن) | 0 | 0 | 0 | 0 | Tank (ton) | 0 |
| | لوري حوضية (لتر) | 0 | 0 | 0 | 0 | Tank (litre) | 0 |
| | مواصفات خاصة | 0 | 0 | 0 | 0 | Special specifications | 0 |
| | المجموع | 9 | 0 | 2 | 0 | Total | 11 |
| هيئة الاعلام والاتصالات | بيك اب | 3 | 0 | 2 | 0 | Pick-up | 5 |
| | فان | 0 | 0 | 0 | 0 | Van | 0 |
| | لوري شاصي | 0 | 0 | 0 | 0 | Flat bed truck | 0 |
| | لوري قلاب | 0 | 0 | 0 | 0 | Tipper | 0 |
| | لوري حوضية (طن) | 0 | 0 | 0 | 0 | Tank (ton) | 0 |
| | لوري حوضية (لتر) | 0 | 0 | 0 | 0 | Tank (litre) | 0 |
| | مواصفات خاصة | 0 | 0 | 0 | 0 | Special specifications | 0 |
| | المجموع | 3 | 0 | 2 | 0 | Total | 5 |
| هيئة الاوراق المالية | بيك اب | 2 | 0 | 0 | 0 | Pick-up | 2 |
| | فان | 0 | 0 | 0 | 0 | Van | 0 |
| | لوري شاصي | 0 | 0 | 0 | 0 | Flat bed truck | 0 |
| | لوري قلاب | 0 | 0 | 0 | 0 | Tipper | 0 |
| | لوري حوضية (طن) | 0 | 0 | 0 | 0 | Tank (ton) | 0 |
| | لوري حوضية (لتر) | 0 | 0 | 0 | 0 | Tank (litre) | 0 |
| | مواصفات خاصة | 0 | 0 | 0 | 0 | Special specifications | 0 |
| | المجموع | 2 | 0 | 0 | 0 | Total | 2 |
| هيئة دعاوي الملكية | بيك اب | 0 | 0 | 0 | 0 | Pick-up | 0 |
| | فان | 0 | 0 | 0 | 0 | Van | 0 |
| | لوري شاصي | 0 | 0 | 0 | 0 | Flat bed truck | 0 |
| | لوري قلاب | 0 | 0 | 0 | 0 | Tipper | 0 |
| | لوري حوضية (طن) | 0 | 0 | 1 | 0 | Tank (ton) | 1 |
| | لوري حوضية (لتر) | 0 | 0 | 0 | 0 | Tank (litre) | 0 |
| | مواصفات خاصة | 0 | 0 | 0 | 0 | Special specifications | 0 |
| | المجموع | 0 | 0 | 1 | 0 | Total | 1 |
| بيت الحكمة | بيك اب | 3 | 0 | 0 | 0 | Pick-up | 3 |
| | فان | 0 | 0 | 0 | 0 | Van | 0 |
| | لوري شاصي | 0 | 0 | 0 | 0 | Flat bed truck | 0 |
| | لوري قلاب | 0 | 0 | 0 | 0 | Tipper | 0 |
| | لوري حوضية (طن) | 0 | 0 | 0 | 0 | Tank (ton) | 0 |
| | لوري حوضية (لتر) | 0 | 0 | 0 | 0 | Tank (litre) | 0 |
| | مواصفات خاصة | 0 | 0 | 0 | 0 | Special specifications | 0 |
| | المجموع | 3 | 0 | 0 | 0 | Total | 3 |
| امانة بغداد | بيك اب | 483 | 50 | 18 | 13 | Pick-up | 564 |
| | فان | 2 | 0 | 0 | 1 | Van | 3 |
| | لوري شاصي | 1 | 4 | 0 | 0 | Flat bed truck | 5 |
| | لوري قلاب | 37 | 276 | 10 | 7 | Tipper | 330 |
| | لوري حوضية (طن) | 1 | 24 | 1 | 2 | Tank (ton) | 28 |
| | لوري حوضية (لتر) | 19 | 342 | 5 | 12 | Tank (litre) | 378 |
| | مواصفات خاصة | 301 | 1,143 | 6 | 158 | Special specifications | 1,608 |
| | المجموع | 844 | 1,839 | 40 | 193 | Total | 2,916 |
| مؤسسة الشهداء | بيك اب | 124 | 4 | 0 | 0 | Pick-up | 128 |
| | فان | 0 | 0 | 0 | 0 | Van | 0 |
| | لوري شاصي | 0 | 0 | 1 | 0 | Flat bed truck | 1 |
| | لوري قلاب | 0 | 0 | 0 | 0 | Tipper | 0 |
| | لوري حوضية (طن) | 0 | 0 | 0 | 0 | Tank (ton) | 0 |
| | لوري حوضية (لتر) | 0 | 2 | 2 | 0 | Tank (litre) | 4 |
| | مواصفات خاصة | 0 | 0 | 2 | 0 | Special specifications | 2 |
| | المجموع | 124 | 6 | 5 | 0 | Total | 135 |
| مؤسسة السجناء | بيك اب | 35 | 0 | 0 | 1 | Pick-up | 36 |
| | فان | 0 | 0 | 0 | 0 | Van | 0 |
| | لوري شاصي | 0 | 0 | 0 | 0 | Flat bed truck | 0 |
| | لوري قلاب | 0 | 0 | 0 | 0 | Tipper | 0 |
| | لوري حوضية (طن) | 0 | 0 | 0 | 0 | Tank (ton) | 0 |
| | لوري حوضية (لتر) | 0 | 0 | 0 | 0 | Tank (litre) | 0 |
| | مواصفات خاصة | 0 | 0 | 0 | 0 | Special specifications | 0 |
| | المجموع | 35 | 0 | 0 | 1 | Total | 36 |

عدد سيارات الحمل التي تمتلكها اجهزة الدولة والجهات غير المرتبطة بوزارة في القطاع الحكومي والعام والمختلط حسب عدد السلندرات والنوع لغاية 2018/12/31
 Number of Freight Vehicles Owned By State Institutions and Non-Ministerial Agencies in Governmental, Public and Mixed Sectors
 By No. of Cylinders and Type Until 31/12/2018

Con. Table (14) 5

تبع جدول (14) 5

| التفاصيل | النوع | عدد السلندرات | | | | | المجموع | Type | المجموع |
|---|------------------|---------------|--------|-------|---------------|--------|-----------------------|--------|----------------------------------|
| | | 4 | 6 | 8 | اخرى Other | Total | | | |
| Non-Ministerial agency / Government sector | | | | | | | | | |
| Iraq Media Network | بيك اب | 97 | 2 | 0 | 0 | 0 | Pick-up | 99 | شبكة الاعلام العراقي |
| | فان | 1 | 0 | 0 | 0 | 0 | Van | 1 | |
| | لوري شاصي | 0 | 5 | 0 | 0 | 0 | Flat bed truck | 5 | |
| | لوري قلاب | 0 | 0 | 0 | 0 | 0 | Tipper | 0 | |
| | لوري حوضية (طن) | 0 | 0 | 0 | 0 | 0 | Tank (ton) | 0 | |
| | لوري حوضية (لتر) | 0 | 5 | 0 | 0 | 0 | Tank (litre) | 5 | |
| | مواصفات خاصة | 6 | 24 | 5 | 7 | 42 | Special specification | 42 | |
| | المجموع | 104 | 36 | 5 | 7 | 152 | Total | 152 | |
| Accountability and Justice Commission | بيك اب | 9 | 0 | 0 | 6 | 0 | Pick-up | 15 | الهيئة الوطنية للمساءلة والعدالة |
| | فان | 0 | 0 | 0 | 0 | 0 | Van | 0 | |
| | لوري شاصي | 0 | 0 | 0 | 0 | 0 | Flat bed truck | 0 | |
| | لوري قلاب | 0 | 0 | 0 | 0 | 0 | Tipper | 0 | |
| | لوري حوضية (طن) | 0 | 0 | 0 | 0 | 0 | Tank (ton) | 0 | |
| | لوري حوضية (لتر) | 0 | 0 | 0 | 0 | 0 | Tank (litre) | 0 | |
| | مواصفات خاصة | 0 | 0 | 0 | 0 | 0 | Special specification | 0 | |
| | المجموع | 9 | 0 | 0 | 6 | 15 | Total | 15 | |
| Iraq Civil Aviation Authority | بيك اب | 34 | 1 | 0 | 49 | 0 | Pick-up | 84 | سلطة الطيران المدني العراقي |
| | فان | 1 | 0 | 0 | 7 | 0 | Van | 8 | |
| | لوري شاصي | 0 | 0 | 0 | 0 | 0 | Flat bed truck | 0 | |
| | لوري قلاب | 0 | 1 | 0 | 1 | 0 | Tipper | 2 | |
| | لوري حوضية (طن) | 0 | 0 | 0 | 1 | 1 | Tank (ton) | 1 | |
| | لوري حوضية (لتر) | 0 | 0 | 0 | 26 | 26 | Tank (litre) | 26 | |
| | مواصفات خاصة | 36 | 0 | 0 | 105 | 141 | Special specification | 141 | |
| | المجموع | 71 | 2 | 0 | 189 | 262 | Total | 262 | |
| Total Non-Ministerial agency | بيك اب | 1,623 | 87 | 40 | 79 | 1,829 | Pick-up | 1,829 | مجموع الجهات غير المرتبطة بوزارة |
| | فان | 9 | 0 | 0 | 8 | 17 | Van | 17 | |
| | لوري شاصي | 10 | 17 | 6 | 0 | 33 | Flat bed truck | 33 | |
| | لوري قلاب | 46 | 329 | 29 | 8 | 412 | Tipper | 412 | |
| | لوري حوضية (طن) | 2 | 70 | 1 | 4 | 77 | Tank (ton) | 77 | |
| | لوري حوضية (لتر) | 35 | 433 | 9 | 38 | 515 | Tank (litre) | 515 | |
| | مواصفات خاصة | 370 | 1,232 | 19 | 270 | 1,891 | Special specification | 1,891 | |
| | المجموع | 2,095 | 2,168 | 104 | 407 | 4,774 | Total | 4,774 | |
| Total other entities | بيك اب | 9,791 | 5,064 | 3,743 | 5,552 | 24,150 | Pick-up | 24,150 | مجموع الجهات الاخرى |
| | فان | 47 | 48 | 40 | 34 | 169 | Van | 169 | |
| | لوري شاصي | 107 | 487 | 68 | 86 | 748 | Flat bed truck | 748 | |
| | لوري قلاب | 141 | 82 | 20 | 2 | 245 | Tipper | 245 | |
| | لوري حوضية (طن) | 17 | 160 | 43 | 12 | 232 | Tank (ton) | 232 | |
| | لوري حوضية (لتر) | 64 | 1,272 | 136 | 21 | 1,493 | Tank (litre) | 1,493 | |
| | مواصفات خاصة | 696 | 1,682 | 623 | 584 | 3,585 | Special specification | 3,585 | |
| | المجموع | 10,863 | 8,795 | 4,673 | 6,291 | 30,622 | Total | 30,622 | |
| Total government sector | بيك اب | 18,332 | 5,390 | 3,933 | 5,771 | 33,426 | Pick-up | 33,426 | مجموع القطاع الحكومي |
| | فان | 79 | 52 | 54 | 43 | 228 | Van | 228 | |
| | لوري شاصي | 244 | 980 | 109 | 98 | 1,431 | Flat bed truck | 1,431 | |
| | لوري قلاب | 204 | 690 | 109 | 16 | 1,019 | Tipper | 1,019 | |
| | لوري حوضية (طن) | 67 | 344 | 49 | 20 | 480 | Tank (ton) | 480 | |
| | لوري حوضية (لتر) | 120 | 2,258 | 187 | 70 | 2,635 | Tank (litre) | 2,635 | |
| | مواصفات خاصة | 1,325 | 3,289 | 818 | 919 | 6,351 | Special specification | 6,351 | |
| | المجموع | 20,371 | 13,003 | 5,259 | 6,937 | 45,570 | Total | 45,570 | |

عدد سيارات الحمل التي تمتلكها أجهزة الدولة والجهات غير المرتبطة بوزارة في القطاع الحكومي والعام والمختلط حسب عدد السلندرات والنوع لغاية 2018/12/31

Number of Freight Vehicles Owned By State Institutions and Non-Ministerial Agencies in Governmental, Public and Mixed Sectors By No. of Cylinders and Type Until 31/12/2018

Con.Table (14) 6

تابع جدول (14) 6

| التفاصيل | النوع | عدد السلندرات | | | المجموع | Type | Details |
|---------------------------|------------------|---------------|-------|-----|---------|------------------------|---------|
| | | 4 | 6 | 8 | | | |
| وزارات / القطاع العام | | | | | | | |
| Ministries/ public sector | | | | | | | |
| المالية | بيك اب | 91 | 0 | 18 | 0 | Pick-up | 109 |
| | فان | 0 | 26 | 20 | 0 | Van | 46 |
| | لوري شاصي | 0 | 0 | 0 | 0 | Flat bed truck | 0 |
| | لوري قلاب | 0 | 0 | 0 | 0 | Tipper | 0 |
| | لوري حوضية (طن) | 0 | 1 | 0 | 0 | Tank (ton) | 1 |
| | لوري حوضية (لتر) | 0 | 0 | 0 | 0 | Tank (litre) | 0 |
| | مواصفات خاصة | 1 | 2 | 0 | 0 | Special specifications | 3 |
| | المجموع | 92 | 29 | 38 | 0 | Total | 159 |
| الصحة | بيك اب | 715 | 20 | 0 | 0 | Pick-up | 735 |
| | فان | 66 | 3 | 7 | 0 | Van | 76 |
| | لوري شاصي | 22 | 25 | 4 | 0 | Flat bed truck | 51 |
| | لوري قلاب | 0 | 1 | 0 | 0 | Tipper | 1 |
| | لوري حوضية (طن) | 6 | 3 | 2 | 0 | Tank (ton) | 11 |
| | لوري حوضية (لتر) | 14 | 15 | 8 | 0 | Tank (litre) | 37 |
| | مواصفات خاصة | 730 | 94 | 190 | 0 | Special specifications | 1,014 |
| | المجموع | 1,553 | 161 | 211 | 0 | Total | 1,925 |
| التجارة | بيك اب | 107 | 0 | 0 | 0 | Pick-up | 107 |
| | فان | 0 | 0 | 0 | 0 | Van | 0 |
| | لوري شاصي | 1 | 198 | 44 | 0 | Flat bed truck | 243 |
| | لوري قلاب | 0 | 282 | 2 | 0 | Tipper | 284 |
| | لوري حوضية (طن) | 0 | 593 | 0 | 0 | Tank (ton) | 593 |
| | لوري حوضية (لتر) | 0 | 97 | 0 | 0 | Tank (litre) | 97 |
| | مواصفات خاصة | 3 | 787 | 273 | 0 | Special specifications | 1,063 |
| | المجموع | 111 | 1,957 | 319 | 0 | Total | 2,387 |
| الثقافة والسياحة والآثار | بيك اب | 18 | 0 | 0 | 48 | Pick-up | 66 |
| | فان | 0 | 0 | 0 | 0 | Van | 0 |
| | لوري شاصي | 0 | 2 | 0 | 0 | Flat bed truck | 2 |
| | لوري قلاب | 0 | 0 | 0 | 0 | Tipper | 0 |
| | لوري حوضية (طن) | 1 | 0 | 0 | 0 | Tank (ton) | 1 |
| | لوري حوضية (لتر) | 0 | 2 | 0 | 0 | Tank (litre) | 2 |
| | مواصفات خاصة | 0 | 0 | 0 | 0 | Special specifications | 0 |
| | المجموع | 19 | 4 | 4 | 48 | Total | 71 |
| النقل | بيك اب | 620 | 65 | 4 | 8 | Pick-up | 697 |
| | فان | 37 | 0 | 0 | 0 | Van | 37 |
| | لوري شاصي | 120 | 1,001 | 95 | 8 | Flat bed truck | 1,224 |
| | لوري قلاب | 0 | 91 | 30 | 0 | Tipper | 121 |
| | لوري حوضية (طن) | 3 | 13 | 3 | 0 | Tank (ton) | 19 |
| | لوري حوضية (لتر) | 4 | 95 | 47 | 0 | Tank (litre) | 146 |
| | مواصفات خاصة | 71 | 188 | 25 | 0 | Special specifications | 284 |
| | المجموع | 855 | 1,453 | 204 | 16 | Total | 2,528 |
| الاعمار والاسكان | بيك اب | 640 | 43 | 0 | 1 | Pick-up | 684 |
| | فان | 1 | 0 | 0 | 0 | Van | 1 |
| | لوري شاصي | 9 | 30 | 1 | 0 | Flat bed truck | 40 |
| | لوري قلاب | 3 | 357 | 9 | 0 | Tipper | 369 |
| | لوري حوضية (طن) | 0 | 6 | 0 | 0 | Tank (ton) | 6 |
| | لوري حوضية (لتر) | 1 | 177 | 8 | 0 | Tank (litre) | 186 |
| | مواصفات خاصة | 65 | 206 | 43 | 15 | Special specifications | 329 |
| | المجموع | 719 | 819 | 61 | 16 | Total | 1,615 |

عدد سيارات الحمل التي تمتلكها أجهزة الدولة والجهات غير المرتبطة بوزارة في القطاع الحكومي والعام والمختلط حسب عدد السلندرات والنوع لغاية 2018/12/31
Number of Freight Vehicles Owned By State Institutions and Non-Ministerial Agencies in Governmental, Public and Mixed Sectors By No. of Cylinders and Type Until 31/12/2018

Con.Table (14) 7

تبلغ جدول (14) 7

| التفاصيل | النوع | عدد السلندرات | | | | المجموع | Type | المجموع |
|------------------------------|------------------|---------------|-----|-----|---------------|---------|------------------------|---------|
| | | 4 | 6 | 8 | اخرى Other | | | |
| وزارات / القطاع العام | | | | | | | | |
| الزراعة | بيك اب | 177 | 0 | 0 | 0 | 177 | Pick-up | 177 |
| | فان | 1 | 0 | 0 | 0 | 1 | Van | 1 |
| | نوري شاصي | 0 | 0 | 0 | 0 | 0 | Flat bed truck | 0 |
| | نوري قلاب | 11 | 0 | 10 | 1 | 0 | Tipper | 11 |
| | نوري حوضية (طن) | 1 | 0 | 0 | 1 | 0 | Tank (ton) | 1 |
| | نوري حوضية (لتر) | 0 | 0 | 0 | 0 | 0 | Tank (litre) | 0 |
| | مواصفات خاصة | 0 | 0 | 0 | 0 | 0 | Special specifications | 0 |
| | المجموع | 190 | 0 | 10 | 2 | 178 | Total | 190 |
| الموارد المائية | بيك اب | 150 | 0 | 0 | 0 | 150 | Pick-up | 150 |
| | فان | 0 | 0 | 0 | 0 | 0 | Van | 0 |
| | نوري شاصي | 20 | 0 | 0 | 20 | 0 | Flat bed truck | 20 |
| | نوري قلاب | 130 | 0 | 4 | 126 | 0 | Tipper | 130 |
| | نوري حوضية (طن) | 9 | 0 | 0 | 9 | 0 | Tank (ton) | 9 |
| | نوري حوضية (لتر) | 58 | 0 | 1 | 57 | 0 | Tank (litre) | 58 |
| | مواصفات خاصة | 207 | 0 | 8 | 86 | 113 | Special specifications | 207 |
| | المجموع | 574 | 0 | 13 | 298 | 263 | Total | 574 |
| النفط | بيك اب | 3,015 | 63 | 209 | 162 | 2,581 | Pick-up | 3,015 |
| | فان | 3 | 0 | 0 | 2 | 1 | Van | 3 |
| | نوري شاصي | 540 | 0 | 30 | 451 | 59 | Flat bed truck | 540 |
| | نوري قلاب | 249 | 2 | 35 | 200 | 12 | Tipper | 249 |
| | نوري حوضية (طن) | 238 | 0 | 8 | 220 | 10 | Tank (ton) | 238 |
| | نوري حوضية (لتر) | 682 | 4 | 52 | 623 | 3 | Tank (litre) | 682 |
| | مواصفات خاصة | 2,537 | 36 | 236 | 2,033 | 232 | Special specifications | 2,537 |
| | المجموع | 7,264 | 105 | 570 | 3,691 | 2,898 | Total | 7,264 |
| الصناعة والمعادن | بيك اب | 935 | 1 | 1 | 29 | 904 | Pick-up | 935 |
| | فان | 6 | 2 | 0 | 1 | 3 | Van | 6 |
| | نوري شاصي | 150 | 3 | 34 | 95 | 18 | Flat bed truck | 150 |
| | نوري قلاب | 101 | 0 | 15 | 81 | 5 | Tipper | 101 |
| | نوري حوضية (طن) | 14 | 0 | 4 | 10 | 0 | Tank (ton) | 14 |
| | نوري حوضية (لتر) | 89 | 3 | 36 | 50 | 0 | Tank (litre) | 89 |
| | مواصفات خاصة | 438 | 6 | 56 | 246 | 130 | Special specifications | 438 |
| | المجموع | 1,733 | 15 | 146 | 512 | 1,060 | Total | 1,733 |
| الكهرباء | بيك اب | 1,799 | 47 | 1 | 75 | 1,676 | Pick-up | 1,799 |
| | فان | 28 | 0 | 0 | 1 | 27 | Van | 28 |
| | نوري شاصي | 142 | 3 | 18 | 105 | 16 | Flat bed truck | 142 |
| | نوري قلاب | 13 | 1 | 0 | 8 | 4 | Tipper | 13 |
| | نوري حوضية (طن) | 19 | 0 | 0 | 16 | 3 | Tank (ton) | 19 |
| | نوري حوضية (لتر) | 70 | 0 | 3 | 65 | 2 | Tank (litre) | 70 |
| | مواصفات خاصة | 1,068 | 4 | 78 | 433 | 553 | Special specifications | 1,068 |
| | المجموع | 3,139 | 55 | 100 | 703 | 2,281 | Total | 3,139 |
| الاتصالات | بيك اب | 656 | 0 | 0 | 0 | 656 | Pick-up | 656 |
| | فان | 320 | 0 | 0 | 37 | 283 | Van | 320 |
| | نوري شاصي | 33 | 0 | 0 | 25 | 8 | Flat bed truck | 33 |
| | نوري قلاب | 0 | 0 | 0 | 0 | 0 | Tipper | 0 |
| | نوري حوضية (طن) | 0 | 0 | 0 | 0 | 0 | Tank (ton) | 0 |
| | نوري حوضية (لتر) | 38 | 0 | 0 | 1 | 37 | Tank (litre) | 38 |
| | مواصفات خاصة | 10 | 0 | 0 | 0 | 10 | Special specifications | 10 |
| | المجموع | 1,057 | 0 | 0 | 63 | 994 | Total | 1,057 |

عدد سيارات الحمل التي تمتلكها اجهزة الدولة والجهات غير المرتبطة بوزارة في القطاع الحكومي والعام والمختلط حسب عدد السلتدترات والنوع لغاية 2018/12/31

Number of Freight Vehicles Owned By State Institutions and Non-Ministerial Agencies in Governmental, Public and Mixed Sectors By No. of Cylinders and Type Until 31/12/2018

Con.Table (14) 8

تابع جدول (14) 8

| التفاصيل | النوع | عدد السلتدترات | | | | | المجموع | Type | Details |
|--|------------------|----------------|-------|--------|--------|--------|------------------------|------|---------|
| | | اخرى Other | 8 | 6 | 4 | Total | | | |
| وزارات / القطاع العام | | | | | | | | | |
| Ministries/ public sector | | | | | | | | | |
| | بيك اب | | | | | 6 | Pick-up | | |
| | فان | | | | | 0 | Van | | |
| | لوري شاصي | | | | | 0 | Flat bed truck | | |
| | لوري قلاب | | | | | 0 | Tipper | | |
| | لوري حوضية (طن) | | | | | 0 | Tank (ton) | | |
| | لوري حوضية (لتر) | | | | | 0 | Tank (litre) | | |
| | مواصفات خاصة | | | | | 0 | Special specifications | | |
| | المجموع | | | | | 6 | Total | | |
| امانة بغداد | | | | | | | | | |
| Mayoralty of Baghdad | | | | | | | | | |
| مجموع القطاع العام | | | | | | | | | |
| Total public sector | | | | | | | | | |
| | بيك اب | 168 | 233 | 394 | 8,341 | 9,136 | Pick-up | | |
| | فان | 2 | 27 | 70 | 419 | 518 | Van | | |
| | لوري شاصي | 14 | 226 | 1,952 | 253 | 2,445 | Flat bed truck | | |
| | لوري قلاب | 3 | 105 | 1,147 | 24 | 1,279 | Tipper | | |
| | لوري حوضية (طن) | 0 | 17 | 872 | 23 | 912 | Tank (ton) | | |
| | لوري حوضية (لتر) | 7 | 155 | 1,182 | 61 | 1,405 | Tank (litre) | | |
| | مواصفات خاصة | 61 | 909 | 4,075 | 1,908 | 6,953 | Special specifications | | |
| | المجموع | 255 | 1,672 | 9,692 | 11,029 | 22,648 | Total | | |
| وزارات / القطاع المختلط | | | | | | | | | |
| Ministries/ Mixed sector | | | | | | | | | |
| النقل | | | | | | | | | |
| Transport | | | | | | | | | |
| | بيك اب | 0 | 0 | 0 | 1 | 1 | Pick-up | | |
| | فان | 0 | 0 | 0 | 0 | 0 | Van | | |
| | لوري شاصي | 0 | 0 | 0 | 0 | 0 | Flat bed truck | | |
| | لوري قلاب | 0 | 0 | 0 | 0 | 0 | Tipper | | |
| | لوري حوضية (طن) | 0 | 3 | 12 | 0 | 15 | Tank (ton) | | |
| | لوري حوضية (لتر) | 0 | 0 | 0 | 0 | 0 | Tank (litre) | | |
| | مواصفات خاصة | 0 | 0 | 0 | 0 | 0 | Special specifications | | |
| | المجموع | 0 | 3 | 12 | 1 | 16 | Total | | |
| مجموع القطاع المختلط | | | | | | | | | |
| Total mixed sector | | | | | | | | | |
| المجموع الكلي لسيارات الحمل والمواصفات الخاصة | | | | | | | | | |
| Total freight carriage and special specifications | | | | | | | | | |
| | بيك اب | 5,939 | 4,166 | 5,784 | 26,674 | 42,563 | Pick-up | | |
| | فان | 45 | 81 | 122 | 498 | 746 | Van | | |
| | لوري شاصي | 112 | 335 | 2,932 | 497 | 3,876 | Flat bed truck | | |
| | لوري قلاب | 19 | 214 | 1,837 | 228 | 2,298 | Tipper | | |
| | لوري حوضية (طن) | 20 | 69 | 1,228 | 90 | 1,407 | Tank (ton) | | |
| | لوري حوضية (لتر) | 77 | 342 | 3,440 | 181 | 4,040 | Tank (litre) | | |
| | مواصفات خاصة | 980 | 1,727 | 7,364 | 3,233 | 13,304 | Special specifications | | |
| | المجموع | 7,192 | 6,934 | 22,707 | 31,401 | 68,234 | Total | | |

مديرية احصاءات النقل والاتصالات

إستمارة إحصاء المركبات التي تمتلكها أجهزة الدولة والجهات غير المرتبطة
بوزارة لغاية 31/12/2018

القسم A البيانات التعريفية

A1 الوزارات او الجهات غير المرتبطة بوزارة

A2 اسم التشكيل الاداري بمستوى مديرية عامة ضمن الوزارة

| | | | | | | | |
|-------|---|-----|---|-------|---|--------|----|
| مختلط | 3 | عام | 2 | حكومي | 1 | القطاع | A3 |
|-------|---|-----|---|-------|---|--------|----|

ملاحظة :

1. تعتبر البيانات الواردة في الاستمارة لأغراض إحصائية وتخطيطية فقط.
2. يرجى قراءة التعليمات قبل ملء الاستمارة وفي حالة وجود أي استفسار نستقبل رسائلكم الالكترونية على البريد الالكتروني: Cso_transcomm@yahoo.com

| القسم D | | | | | |
|----------------------|-----------------------|---------|-------|------------------------|---------|
| 3 المعدات الاختصاصية | | | | | |
| D3 | D2 | D1 | D3 | D2 | D1 |
| العدد | اسم المعدة الاختصاصية | التسلسل | العدد | اسم المعدة الاختصاصية | التسلسل |
| | سريس ناقل | 31 | | جرافة كريدنر | 1 |
| | حفار هيدروليكي | 32 | | جرافة بلدوزر | 2 |
| | حفار سلكي | 33 | | جرافة شفل | 3 |
| | ثاقبة شوارع (نقار) | 34 | | جرافة (ترنبول) | 4 |
| | مخندقة | 35 | | جرافة (متعددة الاغراض) | 5 |
| | قالعة نخيل | 36 | | كرين | 6 |
| | مناولة تلكسويبية | 37 | | سكريبير | 7 |
| | مدرج بسكين | 38 | | حاملة حديدية | 8 |
| | مازجة كونكريتية خبابة | 39 | | حاملة مطاطية | 9 |
| | ماكينة لحيم كهربائية | 40 | | حاملة اضلاف | 10 |
| | ماكينة لحيم ديزل | 41 | | هزازة | 11 |
| | مقطورة ماء ساحبة | 42 | | مدقة هزازة | 12 |
| | معمل اسفلت | 43 | | ضاغطة هواء | 13 |
| | ساحبات | 44 | | دنبر قلاب | 14 |
| | اخرى تذكر | 45 | | دنبر منجمي | 15 |
| | المجموع | 46 | | مولدة كهرباء | 16 |
| | | | | كسارات | 17 |
| | | | | مرجل اسفلت | 18 |
| | | | | فارشة اسفلت | 19 |
| | | | | قاشطة اسفلت | 20 |
| | | | | مضخة ماء | 21 |
| | | | | رافعة سلكية | 22 |
| | | | | رافعة شوكية | 23 |
| | | | | رافعة جانبية | 24 |
| | | | | رافعة هيدروليكية | 25 |
| | | | | رافعة سلكية محمولة | 26 |
| | | | | رافعة جانبية للنايبب | 27 |
| | | | | حفارة ابار | 28 |
| | | | | حفارة ركانز | 29 |
| | | | | حفارة سريس | 30 |

اسم المشرف المركزي او عضو الارتباط:.....

رقم الهاتف (موبايل) :.....

البريد الالكتروني :.....

التوقيع :.....

التاريخ / /

اسم مدلي البيانات حسب التشكيل الاداري.....

رقم الهاتف (موبايل) :.....

البريد الالكتروني :.....

التوقيع :.....

التاريخ / /

اسم المشرف المحلي او الباحث الميداني:.....

التوقيع :.....

التاريخ / /

اسم المدقق المكتبي :.....

التوقيع :.....

التاريخ / /

اسم مدخل البيانات :.....

التوقيع :.....

التاريخ / /



حقوق التصميم الطباعة محفوظة لدى مديرية المطبعة

الجهاز المركزي للإحصاء 2021

printing.pre@mop.gov.iq

تعليمات ملء أستمارة إحصاء المركبات التي تمتلكها أجهزة الدولة والجهات غير المرتبطة بوزارة لغاية 2018/12/31

تقوم مديرية إحصاءات النقل والاتصالات بإنجاز هذا التقرير لتوفير مؤشرات إحصائية عن أعداد وأنواع السيارات في القطاع الحكومي والعام والمختلط لسنة 2018

غلاف الإستمارة: ويحتوي على المعلومات التالية

• القسم (A) البيانات التعريفية

A1 : الوزارة او الدوائر غير المرتبطة بوزارة : يكتب اسم الوزارة او الدائرة غير المرتبطة بوزارة على الخط المنقط الموجود ضمن تعريف A1 .

A2 : اسم التشكيل الإداري بمستوى مديرية عامة ضمن الوزارة : يدرج اسم التشكيل الإداري حسب المديرية التابعة للوزارة وحسب الهيكل التنظيمي ابتداءً من اول استمارة تملئ ضمن التشكيل الإداري وهي ديوان الوزاره تكتب على الخط المنقط الموجود في المكان المخصص (المديرية او الشركة او الهيئة) التابعه للوزارة وكذلك بالنسبة للدوائر غير المرتبطة بوزارة .

A3 : القطاع : توضع علامة (صح) في المربع المخصص الفارغ اذا كان القطاع حكومي (1) ويقصد بالقطاع الحكومي :-

ان تكون المنشأة او الشركة مملوكة للحكومة وتشمل :

1 - الإدارة العامة والسلامة العامة والضمان الاجتماعي (دواوين الوزارات ، المجالس المحلية في المحافظات ، الإدارة العامة والمحلية في المحافظات ، المحكمة العراقية الجنائية ، مجلس القضاء الاعلى ، الهيئة العامة للكمارك الخ) .

2 - إدارة شؤون الدولة والسياسة الاقتصادية والاجتماعية للمجتمع .

3 - الشؤون الخارجية .

4 - التعليم .

5 - الصحة .

وتوضع علامة (صح) أمام القطاع رقم (2) اي (عام) اذا كانت المنشأة او الشركة مملوكة للحكومة وتمول ذاتياً مثل المنشآت التابعة لوزارة الصناعة والمعادن اما اذا كان القطاع رقم (3) اي (مختلط) نضع علامة (صح) في المربع الخاص به.

ويكون القطاع مختلط اذا كان رأس المال مشترك بين الحكومه او العام والخاص بغض النظر عن نسبة المساهمة .

• القسم (B) : (1) سيارات الركاب

B1 : التسلسل : المقصود به عدد السيارات التي تعود ملكيتها الى الدائرة المعنية وكل سيارة من سيارات الركاب تأخذ سطر وكل سطر يأخذ تسلسل حسب عدد السيارات المملوكة للتشكيل الإداري وتملئ جميع الحقول اللاحقة والخاصة بهذا السطر .

B2 : رقم الشاصي : وهو الرقم المختوم على جزء من ماكينة السيارة او بدنها ويدون رقم الشاصي في الاستمارة بموجب الوثائق الخاصة

بالسيارة (السنوية) ويحتوي رقم الشاصي على عدة ارقام او ربما حروف او رموز تأخذ حوالي (17) مرتبة او قد تكون اقل

يرجى ان يذكر (كتابة رقم الشاصي مع حروفه بالكامل) وحسب ما مدون في السنوية او الوثيقة الخاصة بالسيارة يكتب داخل الحقل

المخصص لرقم الشاصي وحسب التسلسل لتلك السيارة .

- B3 :** نوع السيارة : يدرج رقم نوع السيارة إذا كانت صالون يدرج الرقم (1) وإذا كانت ستيشن ندرج الرقم (2) ويقصد بسيارات الصالون والاستيشن هي السيارة الصغيرة المخصصة لنقل الركاب إما إذا كان نوع السيارة حقلية ندرج الرقم (3) ويقصد بالسيارات الحقلية وهي سيارة ذات محورين (دبل اكسل) وتستخدم في الطرق الوعرة والحقول اما اذا كان نوع السيارة باص ندرج الرقم (4) في حقل نوع السيارة ولنفس السطر المخصص لكل تسلسل لرقم السيارة .
- B4 :** عدد المقاعد : ويدير الرقم (1) إذا كانت عدد المقاعد (2 - 5) مقعد والتي تخص سيارات الصالون ولايزيد عدد مقاعدها عن هذا المدى مثل (تويوتا ، هونداي ، مرسيدس الخ) انظر المؤشر .
- ويتم إختيار الرقم (2) إذا كانت عدد المقاعد (6 - 9) مقعد والتي تخص سيارات الاستيشن ويتم اختيار الرقم (3) إذا كانت عدد المقاعد (4 - 9) مقعد والتي تخص سيارات الحقلية مثل (لاندكروز ، كالوبر ، لاندروفر) وكما موضح في الإستمارة .
- أما الرقم (4) يتم إختياره إذا كانت عدد المقاعد (7-14) مقعد والتي تخص سيارات الباص الصغيرة مثل (الكيا...الخ) .
- ويدير الرقم (5) إذا كانت عدد المقاعد (15-24) مقعد والتي تخص سيارات الباص المتوسطة الحجم مثل (الكوستر...الخ) .
- ويدير الرقم (6) إذا كانت عدد المقاعد (25 فأكثر) مقعد والتي تخص سيارات الباصات الكبيرة مثل (التاتا ، اتومارسان...الخ)
- B5 :** حالة تسجيل السيارة في المرور : تلاحظ لوحة تسجيل السيارة إذا كانت السيارة مسجلة في المرور تأخذ الرقم (1) اما اذا كانت السيارة غير مسجلة في المرور فتأخذ الرقم (2) يوضع الرقم في الحقل المخصص للسيارة وحسب تسلسلها.
- B6 :** نوع الوقود : يدرج رقم نوع الوقود اذا كان بنزين (1) والغاز (2) واخرى تذكر مثلاً غاز مضغوط ، طاقة كهربائية ، ديزل ..الخ فيكتب الرقم (3) وأيضاً في الحقل المخصص لتسلسل السيارة.
- B7 :** بلد المنشأ : ويقصد به اسم البلد الذي صنعت فيه السيارة او تم تجميعها فيه ويمكن معرفة ذلك من الوثائق الخاصة بالسيارة (السنوية) يكتب اسم البلد حسب منشأ تلك السيارة والبلد الذي صنعت مثل (اليابان ، المانيا ، البرازيل ، فرنسا...الخ)
- B8 :** ماركة السيارة : ويقصد بها عائلية السيارة للشركة المصنعة او المنتجة لها مثل (تويوتا ، مرسيدس ، رينو ، هونداي الخ)
- ويدير اسم ماركة السيارة في الحقل المخصص لتسلسل تلك السيارة كما مكتوب في الوثائق الخاصة بالسيارة (السنوية) .
- B9 :** لون السيارة : يدرج اسم لون السيارة الرسمي المثبت في الوثائق الخاصة بالسيارة (السنوية) كتابةً وإذا كانت تحمل اكثر من لون يسجل اللون الغالب ويُرمز حسب الجدول الخاص بترميز الالوان ويدير في الحقل المخصص له كأن يكون (ابيض ، احمر ، اسود ، اخضرمتدرج ، رصاصي بحزام لون اخر الخ) .
- B10 :** عدد السلندرات : ويقصد به عدد الاسطوانات الموجودة في المحرك وتؤخذ من الوثائق الخاصة بالسيارة او ملاحظتها مباشرة وتسجل عدد السلندرات الخاصة بسيارات الركاب مثل (2 ، 4 ، 6 ، 8 الخ) حسب نوع وماركة السيارة.
- B11 :** حالة السيارة : السيارة عاملة تأخذ الرقم (1) في هذه الحالة انتقل إلى B13 لأن السيارة تعمل وغير متوقفة .
- إما إذا كانت السيارة متوقفة عن العمل وغير عاملة تأخذ الرقم (2) بعدها استمر وأجب على سؤال الحقل B12 لبيان سبب توقف تلك السيارة عن العمل ثم اجب على حقل B13 .
- B12 :** حالة السيارة غير العاملة : يبين هذا الحقل اسباب توقف السيارة المطلوب استيفاء بياناتها ضمن التسلسل الخاص بحيث نختار الرقم (1) إذا كانت السيارة مسروقة وإذا كانت السيارة متضررة نختار الرقم (2) وإذا كانت السيارة محطمة نختار الرقم (3) إما حالات توقف عمل السيارة غير التي ذكرناها فتسجل أخرى تذكر وتأخذ الرقم (4) وتشمل السيارات المحجوزة في المرور الخ .
- B13 :** سنة الصنع : وهي السنة التي تم فيها صنع السيارة او تجميعها في أي بلد من البلدان التي صنعت فيها تلك السيارة وتكتب بالكامل سنة الصنع (الموديل) مثل سنة الصنع (1995) فتكتب كاملة بأربع مراتب فقط في الحقل المخصص لتسلسل السيارة المراد استيفاء بياناتها.

• القسم (C) : (2) سيارات الحمل

- C1 :** التسلسل : المقصود به عدد السيارات التي تعود ملكيتها الى الدائرة المعنية وكل سيارة من سيارات الحمل تأخذ سطر وكل سطر يأخذ تسلسل حسب عدد السيارات المملوكة للتشكيل الاداري وتملىء جميع الحقول اللاحقة والخاصة بهذا السطر .
- C2 :** رقم الشاصي : وهو الرقم المختوم على جزء من ماكنة السيارة او بدنها ويدون رقم الشاصي في الاستمارة بموجب الوثائق الخاصة بالسيارة (السنوية) ويحتوي رقم الشاصي على عدة ارقام او ربما حروف او رموز تأخذ حوالي (17) مرتبة او قد تكون اقل يرجى ان يذكر (كتابة رقم الشاصي مع حروفه بالكامل) وحسب ما مدون في السنوية او الوثيقة الخاصة بالسيارة يكتب داخل الحقل المخصص لرقم الشاصي وحسب التسلسل لتلك السيارة .
- C3 :** نوع السيارة : يدرج رقم نوع السيارة اذا كان (بيك آب) يدرج الرقم (5) ويقصد بها سيارات نقل الحمولات القليلة التي لاتزيد طاقتها عن (2طن) والتي يكون شكلها مغلق من الجوانب ومفتوحة من الخلف واذا كان النوع (فان) يدرج الرقم (6) ويقصد بها سيارات نقل الحمولات وتكون جميع اشكالها مغلقة كالسيارات التي تستخدم في (نقل الصحف ، الحلويات ، والمواد الغذائية ... الخ وقد تكون مبردة .
- واذا كان النوع (لوري شاصي) يدرج الرقم (7) ويقصد بها لوريات نقل الحمولات والبضائع ذات بدن ثابت وقد يكون اللوري مبرد لنقل (اللحوم ، والبيض ، والأسماك) وما شابه ذلك واما اذا كان النوع (لوري قلاب) يدرج الرقم (8) ويكون ذات بدن متحرك لنقل (الرمال ، الحصى... الخ) واذا كان النوع (لوري حوضية طينية) فندرج الرقم (9) وهي لوريات على شكل احواض ينقل فيها المواد الصلبة مثل (القير ، والاسمنت ، تذكر وحدة القياس بالطن) واذا كان النوع (لوري حوضية لتريه) فندرج لها الرقم (10) وتكون على شكل اسطواني (تنكر) تستخدم لنقل المواد السائلة مثل (النفط ومشتقاته ، الكاز ، الماء... الخ) .
- اما (المواصفات الخاصة) تبدأ من الرمز (11-48) وهي سيارات مخصصة لاغراض اخرى غير نقل الاشخاص او نقل البضائع مثل (الاسعاف ، الاطفاء.... الخ) وحسب ما ذكر في تعليمات الاستمارة اما السيارات (الاخرى) وهي السيارات (المواصفات الخاصة) غير المذكورة في الجدول مثل (المصفحة ، المدرعة ، القتالية ، الدفاعية.... الخ) ويرمز لها بالرقم (99) وبعد ان يختار الرقم تنتقل الى الحقل C5 لأن سيارات المواصفات الخاصة لا يدرج لها نوع الحمولة .
- C4 :** نوع الحمولة : يدرج رقم نوع الحمولة اذا كان نوع السيارة (5) بيك آب او (6) فان تأخذ الرقم (1) ذو الحمولة من (1-2) طن ويدير نوع الحمولة اذا كان نوع السيارة (لوري شاصي) (7) او (لوري قلاب) (8) او لوري حوضية طينية (9) ويؤخذ الرقم (2) إذا كانت الحمولة من (3-14) طن ويؤخذ الرقم (3) إذا كانت الحمولة من (15-23) طن ويؤخذ الرقم (4) إذا كانت الحمولة من (24 فأكثر) طن واذا كان نوع السيارة (10) (لوري حوضية لتريه) ويؤخذ الرقم (5) إذا كانت الحمولة من (10000 فأقل) لتر ويؤخذ الرقم (6) إذا كانت الحمولة من (10001 - 20000) لتر ويؤخذ الرقم (7) إذا كانت الحمولة من (20001 فأكثر) لتر.
- C5 :** حالة تسجيل السيارة في المرور : تلاحظ لوحة تسجيل السيارة اذا كانت السيارة مسجلة في المرور تأخذ الرقم (1) اما اذا كانت السيارة غير مسجلة في المرور فتأخذ الرقم (2) يوضع الرقم في الحقل المخصص للسيارة وحسب تسلسلها.
- C6 :** نوع الوقود : يدرج رقم نوع الوقود اذا كان بنزين (1) والكاز (2) واخرى تذكر مثلاً غاز مضغوط ، طاقة كهربائية ، ديزل ..الخ فيكتب الرقم (3) وأيضاً في الحقل المخصص لتسلسل السيارة.
- C7 :** بلد المنشأ : ويقصد به اسم البلد الذي صنعت فيه السيارة او تم تجميعها فيه ويمكن معرفة ذلك من الوثائق الخاصة بالسيارة (السنوية) ويكتب اسم البلد حسب منشأ تلك السيارة والبلد الذي صنعت مثل (اليابان ، ألمانيا ، البرازيل ، فرنسا... الخ) .
- C8 :** ماركة السيارة : ويقصد بها عائلية السيارة للشركة المصنعة او المنتجة لها مثل (تويوتا ، مرسيدس ، رينو ، هونداي الخ) ويدير اسم ماركة السيارة في الحقل المخصص لتسلسل تلك السيارة كما مكتوب في الوثائق الخاصة بالسيارة (السنوية) .

C9 : لون السيارة : يدرج اسم لون السيارة الرسمي المثبت في الوثائق الخاصة بالسيارة (السنوية) كتاباً وإذا كانت تحمل اكثر من لون يسجل اللون الغالب ويُرمز حسب الجدول الخاص بترميز الالوان ويدرج في الحقل المخصص له كأن يكون (ابيض ، احمر ، اسود ، اخضر متدرج ، رصاصي بحزام لون اخرالخ) .

C10 : عدد السلندرات : ويقصد به عدد الاسطوانات الموجودة في المحرك وتؤخذ من الوثائق الخاصة بالسيارة او ملاحظتها مباشرة وتسجل عدد السلندرات الخاصة بسيارات الحمل مثل (2 ، 4 ، 6 ، 8الخ) حسب نوع وماركة السيارة.

C11 : حالة السيارة : السيارة عاملة تأخذ الرقم (1) في هذه الحالة انتقل إلى C13 لأن السيارة تعمل وغير متوقفة إما إذا كانت السيارة غير عاملة متوقفة عن العمل تأخذ الرقم (2) بعدها استمر وأجب على سؤال الحقل C12 لبيان سبب توقف تلك السيارة عن العمل ثم اجب على حقل B13.

C12 : حالة السيارة غير العاملة : يبين هذا الحقل اسباب توقف السيارة المطلوب استيفاء بياناتها ضمن التسلسل الخاص بحيث نختار الرقم (1) إذا كانت السيارة مسروقة وإذا كانت السيارة متضررة نختار الرقم (2) وإذا كانت السيارة محطة نختار الرقم (3) إما حالات توقف عمل السيارة غير التي ذكرناها فتسجل أخرى تذكر وتأخذ الرقم (4) وتشمل السيارات المحجوزة في المرور الخ .

C13 : سنة الصنع : وهي السنة التي تم فيها صنع السيارة او تجميعها في أي بلد من البلدان التي صنعت فيها تلك السيارة وتكتب بالكامل سنة الصنع (الموديل) مثل سنة الصنع (1995) فتكتب كاملة بأربع مراتب في الحقل المخصص لتسلسل السيارة المراد استيفاء بياناتها.

• القسم (D) : (3) المعدات الاختصاصية

ويشمل المعدات الاختصاصية التي تمتلكها اجهزة الدولة او الدوائر غير المرتبطة بوزارة .

D1 : التسلسل : ويقصد به التسلسل الخاص بالمعدات الاختصاصية لكل نوع من انواع المعدات المذكورة .

D2 : اسم المعدة الاختصاصية : وتشمل انواع عديدة من المعدات الاختصاصية مثل (كريد ، بلدوزر ، شفل ، كرين ، الى اخر معدة في الجدول وإذا توجد معدات غير مذكورة في الجدول تذكر في حقل (اخرى تذكر) مع توضيح اسمها والتي تشمل الرمز (99) .

D3 : العدد : وهو الحقل الذي يذكر فيه عدد المعدات الاختصاصية الموجودة حسب الوزارة او الدوائر غير المرتبطة بوزارة فندرج العدد لكل نوع من اعداد المعدات الخاصة بكل وزارة او الدوائر غير المرتبطة بوزارة وحسب تسلسل الانواع المذكورة.

7. Number of motor cycles decreased to (3180) in 2018 opposite to (4157) in 2017 by decreasing its amount (23.5%), **as in table (1)**.
8. Number of vehicles owned by governmental sector were (94150) by (72%) of total vehicles, those owned by public sector stand at (36605) by (28%), while those owned by mixed sector (20) by (0.0%) of total vehicles **as in table (Con 5)**.
9. The results of the report showed that the number of Vehicles use benzene stand at (93321) by (71.4%) of total vehicles while vehicles use diesel stand at (36812) by (28.1%) as for vehicles use other kinds of fuel gas or solar energy ...etc. stand at (642) by (0.5%) of total, **see table (7)**.

7. Key indicators and statistical analysis

1. Number of vehicles owned by during the report year 2018 (130775) comparing to (129205) in 2017, And by the proportion of its high amount (1.2%). **See table (1).**
2. Total passenger cars (59361) in 2018 comparing to (58801) in 2017, And by the proportion of its high amount (1.0%) **as in table (1).**
3. Passenger cars number above (59361) all over Iraq are divided into:
 - a. Salon with (2-5) seats were (24445) by (41.2%) of total passenger cars **as in table (Con 8).**
 - b. Station with (6-9) seats (14464) with (24.4%) of total passenger cars **as in table (Con 8).**
 - c. Farm vehicles with (4-9) seats were (5835) by (9.8%) of total passenger cars **as in table (Con 8).**
 - d. Bus with (7-25) seats stand about (14617) owned by state institutions with (24.6%) of total passenger cars in 2018. **as in table (Con 8).**
4. Increase in freight vehicles (54930) in 2018 comparing to (54276) in 2017 , And by the proportion of its high amount (1.2%) **as it is shown in table (1) .**
5. Freight vehicle (54930) where distributed by type of freight vehicle and weight as follow:
 - A. (Pick-up) of (1-2 ton) stand at (42563) by (77.5%) of total freight vehicle. **as in table (Con 9).**
 - B. (Van) of (1-2 ton) stand at (746) by (1.4%) of total freight vehicle **as in table (Con 9).**
 - C. Number of (Lorry) stand at (11621) by (21.2%) by kind of cargo in (ton or liter), it is divided by kind of body as below:
 - a. Lorry shasi (fixed body) stand at (3876) by (33.4%) of total lorries. **as in table (Con 9).**
 - b. Tipper stand at (2298) by (19.8%) of total lorries. **as in table (Con 9).**
 - c. Tank vehicles whose cargo measured in ton stand at (1407) by (12.1%), **as in table (Con 9).**
 - d. Tank lorry whose cargo measured in (liter) stand at (4040) by (34.8%) of total lorries, **as in table (Con 9).**
6. Number of vehicles of specifications increased to be (13304) in 2018 where it was (11971) in 2017, And by the proportion of its high amount (11.1%). **as in table (1).**

1-4 A4: Number of workers in each agency or formation.

This division includes columns of kinds of cars i.e passengers, freight, specifications, specified equipment. Moving to each part of questionnaire beside adding or deleting questionnaires within the program is possible.

2- Section (1) B- passenger cars

Includes data on each kind of vehicles belong to the certain agency by sequence of vehicles and kind (Salon, Station, Farm and Bus) where they are automatically coded by the code agreed upon by (CSO, Ministry of Internal Affairs, General Directorate of Traffic, General Company of Cars and General Custom Authority).

3- Section (2) C- freight vehicles

Includes data of freight vehicles by kind (Pick-up, Van, Lorry Shasi, Tipper, Tank Ton, Tank Liter).

6. Data collection and processing

The data is collected electronically via the Internet by entering the official website of the Central Bureau of Statistics using the username and password of each ministry or entity, and this program is applied for the first time in the 2018 report, and the program was prepared by the Information Technology Department / Website Division in the central Statistical Organization, in cooperation with the Transport and Communications Statistics Directorate, so that all state agencies have continuous electronic communication with the Central Statistical Organization. Illustrative graphs.

As for the ministries and agencies not associated with a ministry whose number of cars has not changed, they do not have an update on the basic rule, and their data for the previous year were adopted according to the official books sent by them, namely (Foreign , Health , Education, Youth and Sports, Municipalities and Public Works, Construction & Housing, Water Resources, Planning, Industry & Minerals, Migration and Displacement, Board of Supreme Audit, Central Bank of Iraq, Shiite Endowment, Iraqi Academy of Sciences Christian Independent Electoral Commission & other religions , Iraqi Radioactive Sources Regulatory Authority, Stock Exchange Market, Bait Al-Hikma, Martyrs Institute, Prisoners Institute, Iraq Media Network). In some ministries and agencies not associated with a ministry, new formations and departments were created or added in their organizational structure. And accordingly, there was an increase in the total number of its cars, in addition to buying new cars.

4. Concepts and definitions

A- Passenger vehicles include:

- 1- (Salon):- cars of (2-5) seats
- 2- (Station):- car whose body extended to the end of the car, has nearly (6-9) seats for example :(GMC, Kia, Hondai....etc)
- 3- (Farm):- car of (double axel) designed for moving people used in unpaved roads and farms like: (Landgruse, Landover, Caliber, Nissan Patrol, Armada ...etc)
- 4- (Bus):- car designed for moving passengers varied according to its size between (10-14) seats like Kia and (15-24) seats ex. (Coaster) and (25+) seats ex bus (Tata, Tomarsan.....etc.)

B- Freight vehicles include:

- 1- (Pick-up and Van): used for transporting cargo with no more than(2 tons) weight, closed-sides and opened-end body while Van cars are closed ex cars used for moving newspapers, sweet, food...etc.).
- 2- (LorryFlat bed truck): vehicles of fixed body used for moving freight and goods weighs nearly (3-24 tons) ex reefer for transporting meat, egg, fish).
- 3- (Tipper): vehicle used for moving sand and small stone weigh about (3-24 tons).
- 4- (Tank Ton): vehicle of cylindrical body (tanker) used for transporting liquid measures in (Litre) and that used for transporting solid materials ex: asphalt and cement measures in ton.

C- Vehicles of special specifications:- vehicles used for transporting people or goods ex(ambulance, fire engine, excavator ...etc.).

5. The questionnaire

Transportation and communication statistics directorate designs the electronic and paper questionnaires which are finally agreed upon after discussion with CSO directorates and non-ministerial agencies in 2012. The electronic questionnaire has been used in(Access program) in 2013 by which data were compiled directly via internet and (Drop box) in 2014 which considered as a base year for the following years, used to access the final indicators, data are collected through the front-pages of the new program as the following:

1- Section A Introductory data

- 1-1 A1:** includes introductory data on names of the ministries and non-ministerial agencies automatically coded for all state institutions or agencies covered.
- 1-2 A2:** Administrative formation name at general directorate level, all administrative formations and directorates of the agency covered are listed under this menu.
- 1-3 A3:** Sector:- Governmental, Public and Mixed.

achieve good governance, support efficiency, transparency and accountability in data accuracy and coverage. other paper one only for 2012 as a base paper documentation for the next years basically to save these numbers and to be trained on the electronic questionnaire so that it can be adopted by CSO to get the final results related to data of number, types and characteristics of vehicles and equipment owned by State ministries and non-ministerial agencies in co-ordination with contact members in there and with vehicle and technology information specialists. . In 2017, the report was carried out using e-government and the same methodology for the 2015 survey was followed to update and collect data in the base and extract the final results of the report.

As for the year 2018, an electronic form was designed through the official website of the Central Statistical Organization by the Information Technology Department / Website Division, and the form was designed to enter the updated vehicle data (Online). When members log in, members enter the cars form, where a window appears in which there are three forms (passenger cars form, carrying cars form and special specifications, specialized equipment cars form) and the form is chosen according to the type of vehicle whose data is required to be entered. Before the members of the ministries and entities linked to a ministry, the data is audited for the purpose of handling it from errors by the Transport and Communications Statistics Department, and then it is handed over to the statistical analysis department after providing them with Excel tables that include indicators about the type of car (passengers, load, special specifications) and the type of fall (Gasoline, Diesel), the number of cylinders, the year of manufacture, and the specialized equipment, each according to the ministries and agencies not associated with a ministry. Sector, in order for the report to be issued in the final form after including it in the graphs.

The frame covers all state ministries and non-ministerial agencies except (the Ministry of Defense) that did not participate in the report for security reasons where the Iraqi National Security Service, the Federal Supreme Court, and the Higher Judicial Council were included. In the 2017 report, which was not included in 2015 for security reasons, And they were involved in the report after after agreeing not to show their data in the report and to collect all their data in all other parties, adding the Ministry of Interior and integrity to keep the data confidential and on demand, and to make the report data comprehensive for all ministries and entities Not linked to a ministry to reach a total number for all of Iraq.

1. Introduction

Transportation and Communication Statistics Directorate in CSO had conducted a comprehensive report of vehicles owned by state agencies and non-government, public and mixed-sector entities periodically since 1984, so the latest report for 2018, which involves various indicators on all kinds of cars by car's VIN No., type of car; for passengers, freight specific characters, equipment, kind of fuel, manufacturing country, car mark and color, number of cylinders and manufacturing year.

Transportation and communication is the most important sector for the economy of any country and directly affect the whole production operation phases and timetable where any failure in transportation sector affects the good and productivity flow between the production and consumption centers which in turn affects the national development plan drawing. The vehicles and busses owned by State institutions in the governmental, public and mixed sectors are increasingly depended on as a mean to meet requirements of ministries and non-ministerial agencies including governorates through moving employees and goods.

2. Executive summary

Key indicators extracted by car statistics report owned by State institutions and non-ministerial agencies in the governmental, public and mixed sectors Until 31/12/2018.

1. Total vehicles owned by ministries and non-ministerial agencies by sectoral institutional classification (130775).
2. Total passenger vehicles (59361).
3. Total freight carriages (54930).
4. Total vehicles of specifications (13304).
5. Total motorcycle is (3180).

3. Methodology

Central Statistical Organization (CSO) has planned to conduct a report serves beneficiaries purposes covers all State ministries and non-ministerial agencies. In 1984 (CSO) had implemented a comprehensive report covered all State vehicles then data were updated in the next years. CSO implemented the report again in 1999 where its results are adopted as a base for the following years. In 2012 anew updated report was conducted which covered all state agencies for getting more accurate data.

Data were compiled through an electronic questionnaire and to achieve the final results of numbers, kinds and characteristics of vehicles and specified equipment of all ministries and non-ministerial agencies to improve collecting data system of 2014 report via internet (drop box) to enhance employees capacities where data is stored as database and annually updated. Response was fast met by all related agencies covered through information and communication technology to

Index

| Title | Page |
|--|---------|
| Introduction | 1 |
| Excutive Summary | 1 |
| Methodology | 1 - 2 |
| Concepts and definitions | 3 |
| The questionnaire..... | 3 - 4 |
| Data Collecting and processing | 4 |
| Key indicators and statistical analysis | 5 - 6 |
| Detailed tables | |
| Table (1): Key Indicators on Number of Vehicles Owned By State Institutions and Non-Ministerial Agencies in Governmental, Public and Mixed Sectors For The years (2012-2018) | 7 |
| Table (2): Vehicles Owned By State Institutions and Non-Ministerial Agencies in Governmental, Public and Mixed Sectors By Type For The years (2012-2018) | 8 |
| Table (3): Vehicles Owned By State Institutions and Non-Ministerial Agencies in Governmental, Public and Mixed Sectors By Type and Ministry Until 31/12/2018 | 9 - 10 |
| Table (4): Vehicles Owned By State Institutions and Non-Ministerial Agencies in Governmental, Public and Mixed Sectors By Type and Ministry Until 31/12/2018 | 12 - 13 |
| Table (5): Vehicles Owned By State Institutions and Non-Ministerial Agencies in Governmental, Public and Mixed Sectors By Type Until 31/12/2018 | 14 |
| Con. Table (5):Vehicles Owned By State Institutions By Sectors (Governmental, Public, Mixed) Until 31/12/2018 | 15 |
| Table (6): Vehicles Owned By State Institutions and Non-Ministerial Agencies in Governmental, Public and Mixed Sectors By Manufacturing year Until 31/12/2018 | 16 |
| Table (7): Vehicles Owned By State Institutions and Non-Ministerial Agencies in Governmental, Public and Mixed Sectors By Type of Fuel Until 31/12/2018..... | 17 |
| Table (8): Passenger Cars Owned By State Institutions and Non-Ministerial Agencies in Governmental, Public and Mixed Sectors By Ministry, Type and Number of Seats Until 31/12/2018 | 18 - 19 |
| Table (9): Number of Lorries (Flat bed Truck, Tipper,Tank) Owned By State Institutions and Non-Ministerial Agencies in Governmental, Public and Mixed Sectors By Ministry, Type and Freight Until 31/12/2018 | 20 - 21 |
| Table (10): Number of Vehicles of Special Specifications Owned By State Institutions and Non-Ministerial Agencies in Governmental, Public and Mixed sectors By Ministry and Type of Use Until 31/12/2018..... | 22 - 29 |
| Table (11): Number of Heavy Equipment Owned By State Agencies and Non-Ministerial Institutions in Governmental, Public and Mixed sectors By Ministry and Type in Federal Government Until 31/12/2018 | 30 - 37 |
| Table (12): Number of Vehicles Registered and Not Registered, in Service and Not in Service Owned By State Institutions and Non-Ministerial Agencies in Governmental, Public and Mixed Sectors Until 31/12/2018 | 38 - 39 |
| Table (13): Number of Passenger Cars Owned By State Institutions and Non-Ministerial Agencies in Governmental, Public and Mixed Sectors By No. of Cylinder and Type Until 31/12/2018 | 40 - 46 |
| Table (14): Number of Freight Vehicles Owned By State Institutions and Non-Ministerial Agencies in Governmental, Public and Mixed Sectors By No. of Cylinders and Type Until 31/12/2018 | 47 - 55 |
| Figures | |
| Figure (1): Passenger Cars and Freight vehicles of Special Specifications For The years (2012-2018) | 8 |
| Figure (2): Vehicles Owned By Ministries in Governmental, public and Mixed Sectors Until 31/12/2018 | 11 |
| Figure (3): Vehicles Owned By Non-Ministerial Agencies in Governmental Sector Until 31/12/2018..... | 11 |
| Figure (4): Vehicles Owned By State Institutions By Sectors (Governmental, Public, Mixed) Until 31/12/2018. | 15 |
| Figure (5): Vehicles Owned By State Institutions and Non-Ministerial Agencies in Governmental, Public and Mixed Sectors By Manufacturing year Until 31/12/2018..... | 16 |
| Figure (6): Vehicles Owned By State Institutions and Non-Ministerial Agencies in Governmental, Public and Mixed Sectors By Type of Fuel Until 31/12/2018 | 17 |
| Annex | |
| Questionnaire and instructions of the 2018 survey..... | 56 |

Vehicles Owned by State institutions Statistics in Governmental, public and Mixed Sectors Until 31/12/2018